



Gmina  
Leśniowice



---

# RAPORT

## O STANIE GMINY LEŚNIEWICE ZA ROK 2018

## **RAPORT O STANIE GMINY LEŚNIEWICE**

### **SPIS TREŚCI**

Wstęp.....	1
Ogólna Charakterystyka Gminy.....	1
Demografia Gminy Leśniewice .....	3
Bezrobocie.....	12
Finanse Gminy: .....	12
Fundusz Sołecki .....	15
Działalność Gospodarcza .....	16
Mienie Gminy .....	18
Infrastruktura Drogowa I Gospodarka Komunalna.....	24
Pomoc Społeczna .....	27
Ochrona Przeciwpożarowa.....	30
Edukacja .....	32
Kultura.....	34
Biblioteka .....	36
Sport .....	37
Sprawy Administracyjne .....	37
Informacja Publiczna.....	38
Podsumowanie .....	38

## **WSTĘP**

Szanowni Mieszkańcy Gminy Leśniowice!

Realizując obowiązek wynikający z art. 28aa ustawy z dnia 8 marca 1990 r. o samorządzie gminnym (Dz.U. z 2019 r. poz. 506) przedstawiam raport o stanie Gminy Leśniowice za rok 2018. Zgodnie z pkt. 2 wyżej cytowanego artykułu raport powinien obejmować podsumowanie działalności wójta w roku poprzednim, w szczególności realizację polityk, programów i strategii, uchwał rady gminy i budżetu obywatelskiego. Niniejszy raport przedstawia ogólną sytuację Gminy Leśniowice, obszar działania a także informacje o kosztach funkcjonowania. Mam nadzieję, że informacje w nim zawarte pomogą mieszkańcom poznać zasady funkcjonowania gminy i jej jednostek organizacyjnych. Jednocześnie zapraszam mieszkańców do debaty nad raportem oraz do przekazywania uwag i sugestii na tematy poruszone w publikacji.

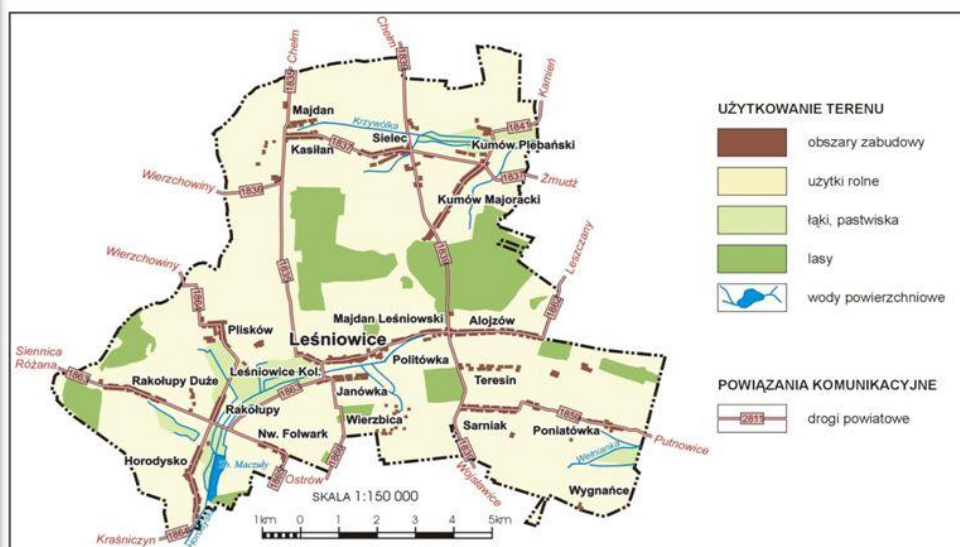
## **OGÓLNA CHARAKTERYSTYKA GMINY**

Gmina Leśniowice położona jest w obrębie Pagórków Chełmskich, mezoregionu fizyczno-geograficznego charakteryzującego się licznymi, odizolowanymi od siebie wzgórzami dochodzącymi do 290 m. n.p.m. Obszary kredowe, z czasem, pod wpływem erozji, wykształciły ciekawą pagórkowatą rzeźbę terenu. Na podłożu tym wykształciły się żyzne gleby: w przeważającej części są to rędziny zaliczane do II i III klasy bonitacyjnej, a w południowo-zachodniej części gleby brunatne na lessach. Niewielkie powierzchnie zajmują gleby bielcowe, a także gleby mułowo-torfowe występujące w dolinach rzecznych. Sieć rzeczna jest stosunkowo rzadka. Tworzą ją trzy rzeki: Krzywólka, Wełnianka i Horodyska (główna rzeka gminy o długości ok. 8,5 km) oraz mniejsze ciek wodne.

Powierzchnia gminy wynosi 118, 00 km kw. i zamieszkuje ją 3704 osoby. W skład administracyjny gminy wchodzi 23 wsie połączone w 19 sołectw. Z uwagi na przewagę kompleksu dobrych gleb gmina ma charakter rolniczy. Użytki rolne zajmują 9572 ha, co stanowi 81% ogólnej powierzchni gminy. Lasy stanowią 12% powierzchni gminy. Gmina położona jest na obszarze powiatu chełmskiego we wschodniej części Lubelszczyzny. Siedziba Gminy dzieli od Chełma 20 km, od Krasnegostawu 26 km, od Lublina 83 km.

# Mapa Gminy Leśniowice

20 LAT  
WSPÓLNIE



- CEO -  
CENTRUM EDUKACJI OBYWATELSKIEJ

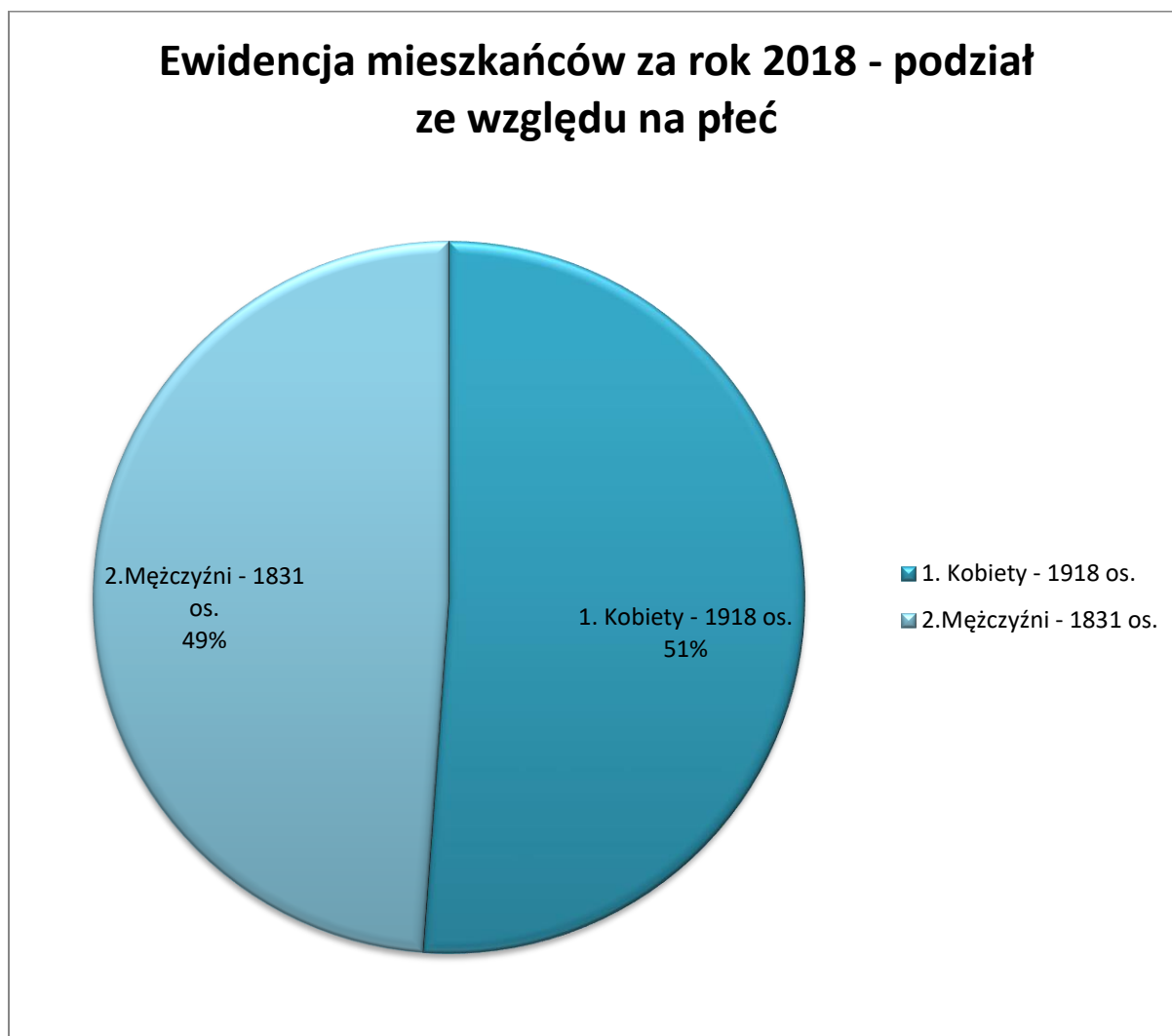
W 2018 r. w Gminie obowiązywały następujące dokumenty strategiczne:

- Strategia rozwoju turystyki i współpracy transgranicznej gmin: Białopole, Dorohusk, Dubienka, Horodło, Kamień, Leśniowice, Wojsławice, Żmudź i gminy Huszcza.
- Gminny Program Wspierania Rodziny w Gminie Leśniowice na lata 2017 – 2019.
- Lokalny Program Rewitalizacji dla Gminy Leśniowice na lata 2016 – 2023.
- Zmiana nr III Studium uwarunkowań i kierunków zagospodarowania przestrzennego gminy Leśniowice.
- Gminny Program Przeciwdziałania Narkomanii na lata 2017 – 2018.
- Strategia Rozwoju Turystyki i Współpracy Transgranicznej Gmin Leśniowice, Żmudź, Wojsławice, Dorohusk, Gmina Huszcza.
- Program Rozwoju Gminy Leśniowice na lata 2015 – 2020.
- Plan gospodarki niskoemisyjnej dla Gminy Leśniowice na lata 2015 – 2020.
- Gminny Program Przeciwdziałania Przemocy w Rodzinie i Ochrony Ofiar Przemocy w Rodzinie dla Gminy Leśniowice na lata 2016 – 2025.

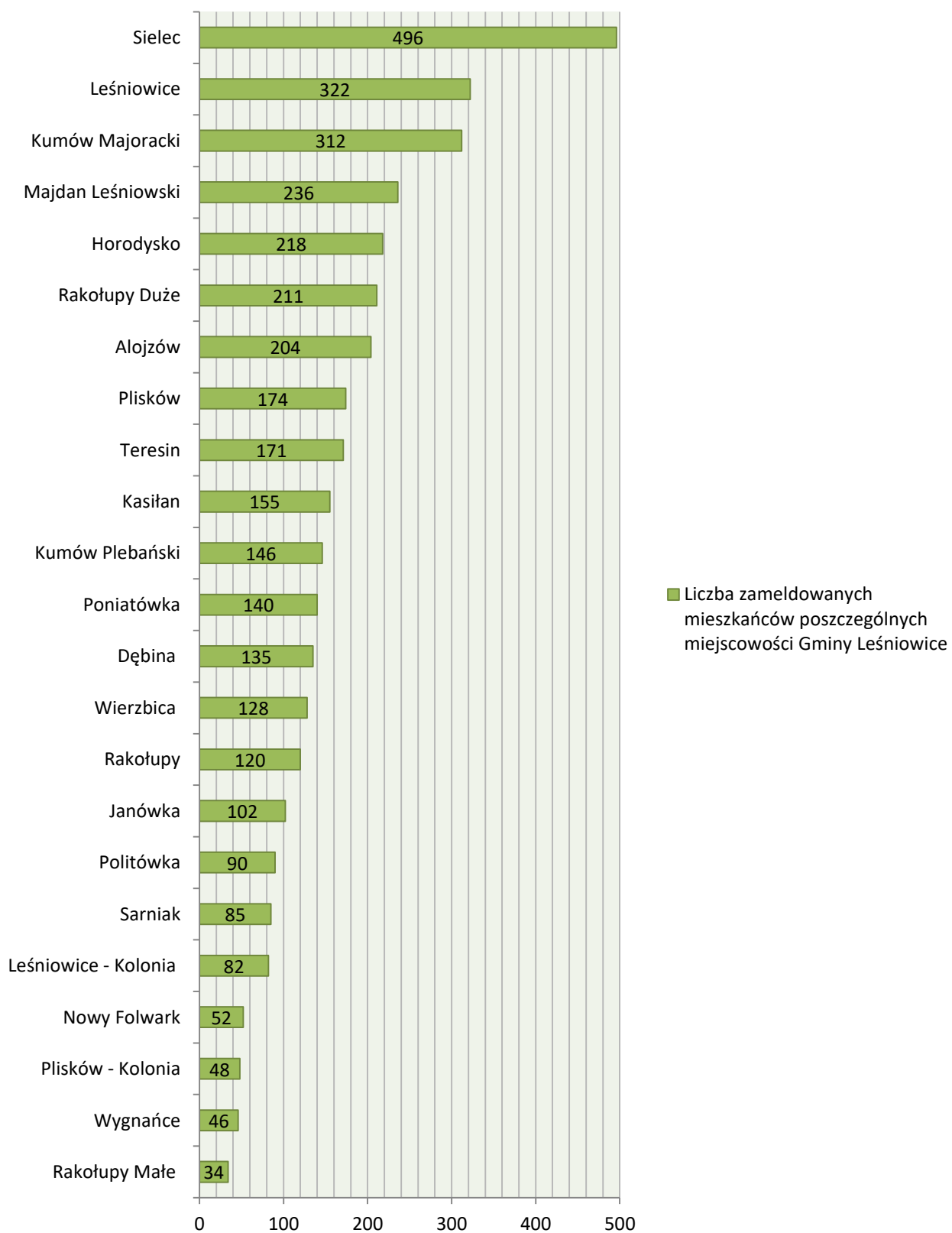
- Studium uwarunkowań i kierunków zagospodarowania przestrzennego gminy Leśniowice.
- Gminny Program Profilaktyki i Rozwiązywania Problemów Alkoholowych na 2018r.
- Gminna Strategia Rozwiązywania Problemów Społecznych Gminy Leśniowice.

## **DEMOGRAFIA GMINY LEŚNIEWICE**

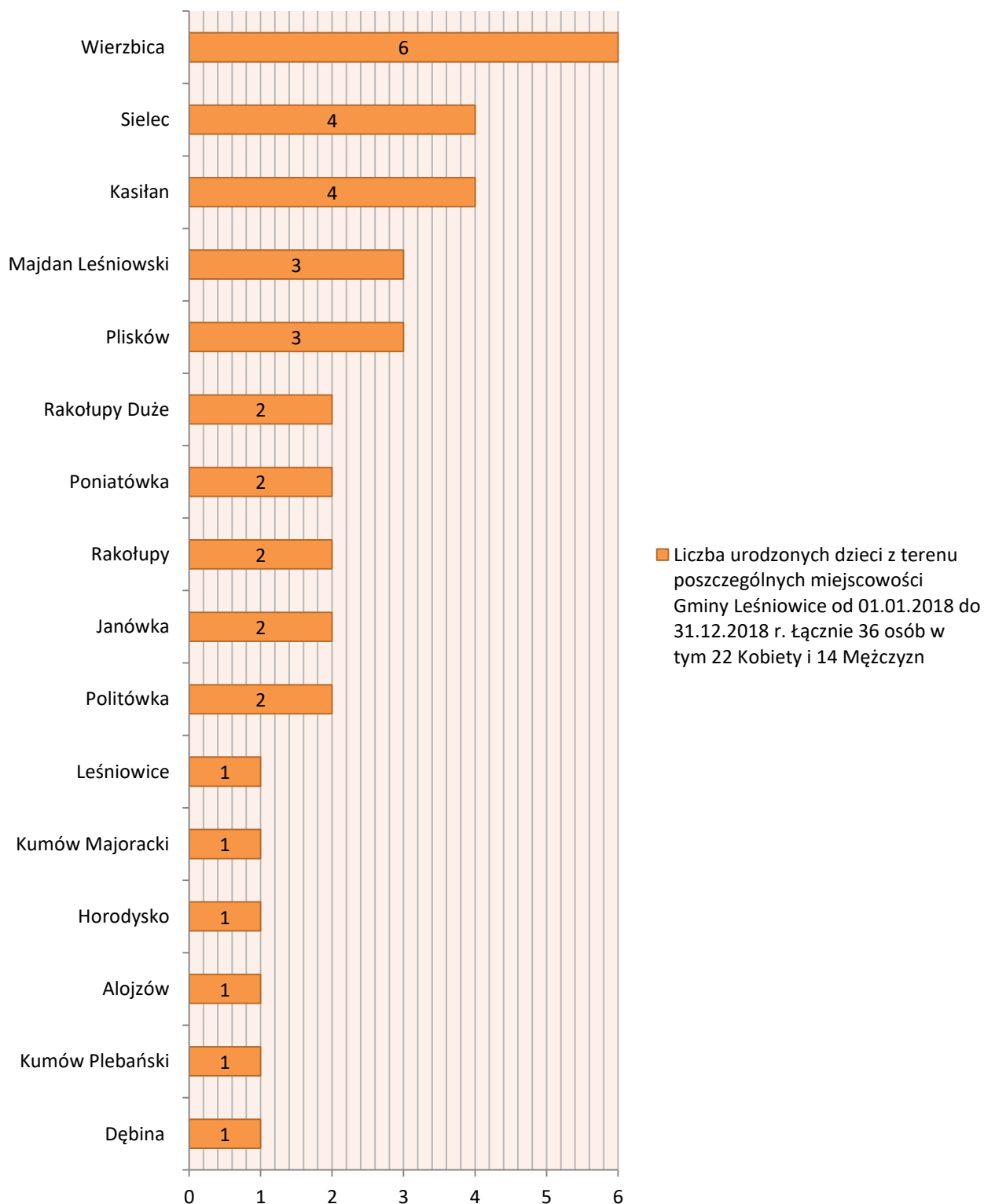
W celu najlepszego zobrazowania sytuacji demograficznej gminy Leśniowice poniżej zostaną przedstawione wykresy i zestawienia dotyczące ewidencji ludności z ostatnich 10 lat.



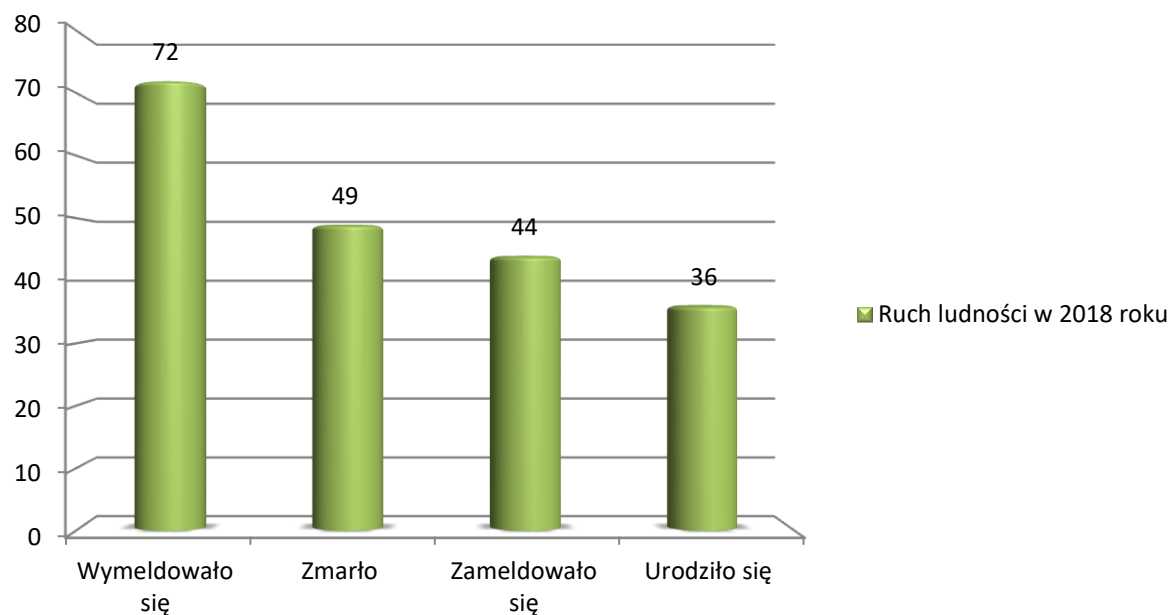
## Liczba zameldowanych mieszkańców poszczególnych miejscowości Gminy Leśniowice



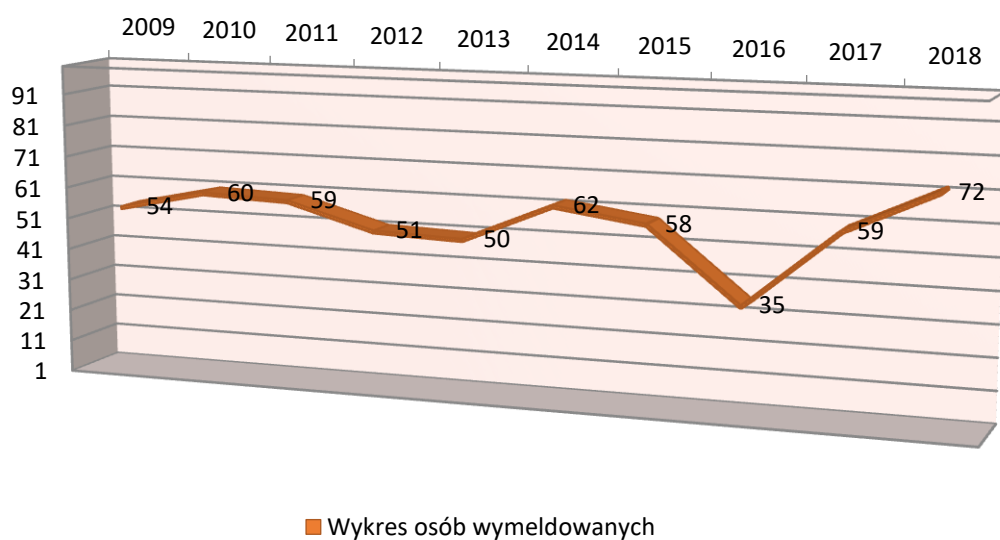
## Liczba urodzonych dzieci z terenu poszczególnych miejscowości Gminy Leśniowice od 01.01.2018 do 31.12.2018 r.



## Ruch ludności w 2018 roku

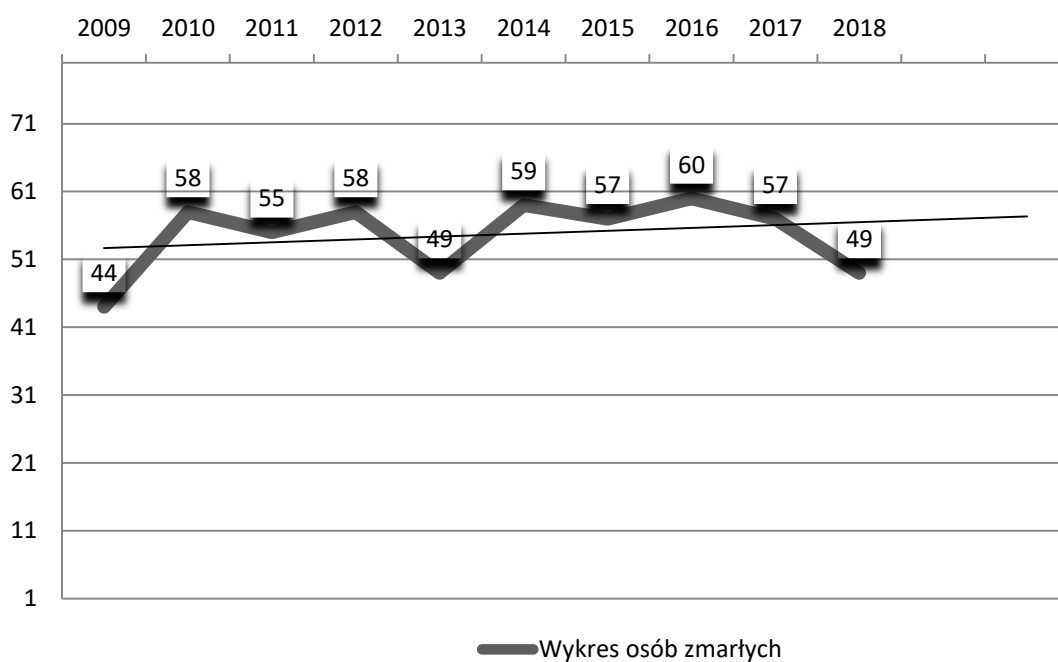


## Wykres osób wymeldowanych

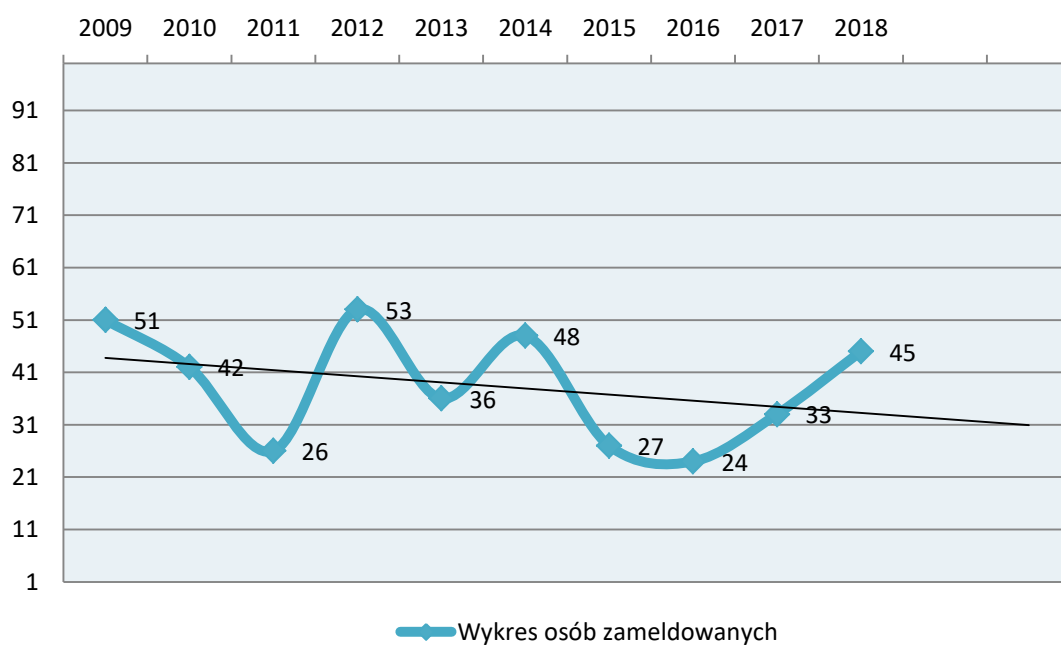




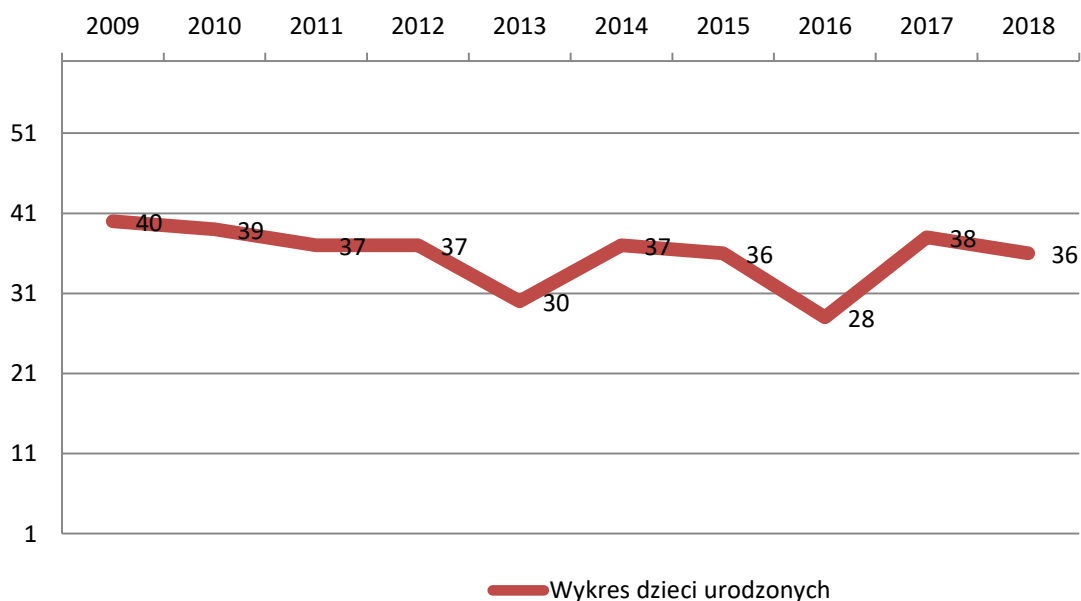
## Wykres osób zmarłych



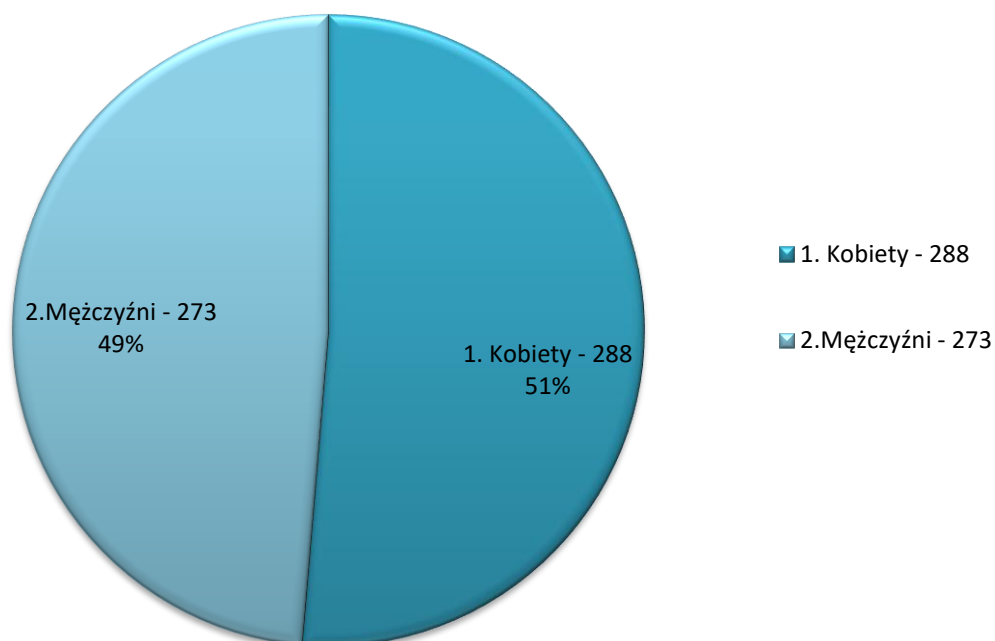
## Wykres osób zameldowanych



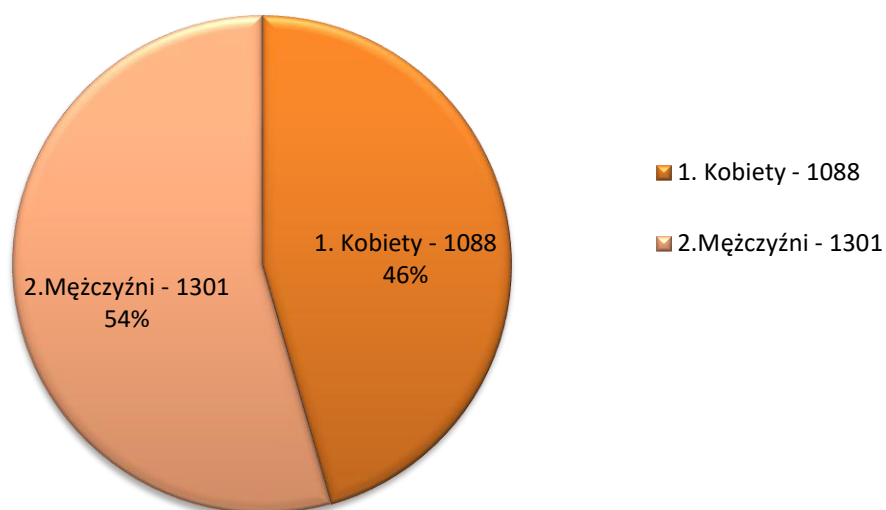
### Wykres dzieci urodzonych



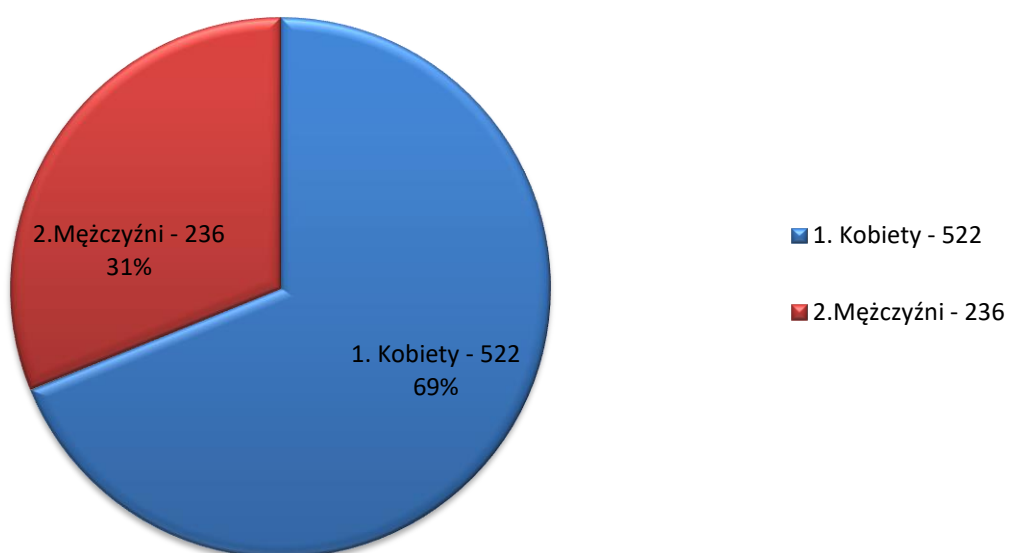
### Liczba mieszkańców w wieku przedprodukcyjnym ( 14 lat i mniej) - podział ze względu na płeć



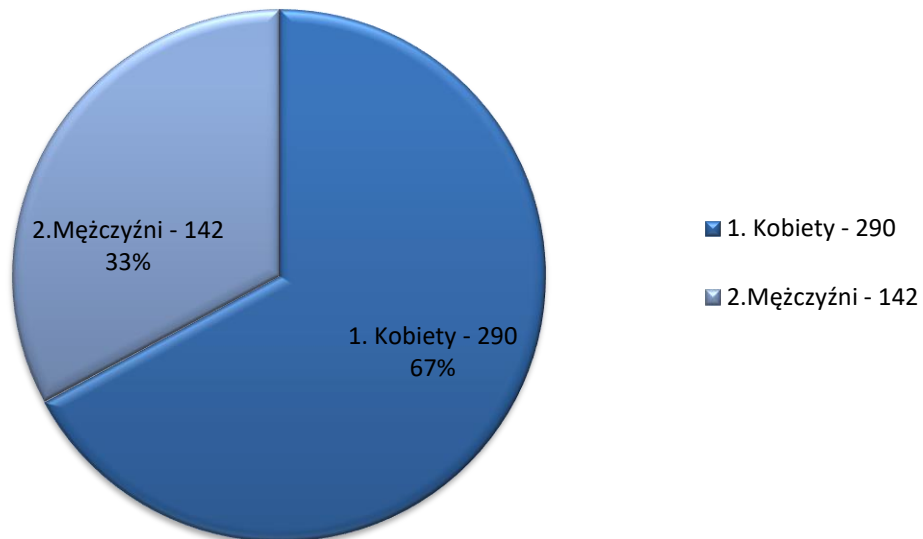
**Liczba mieszkańców w wieku produkcyjnym**  
**Kobiety 15 - 59 lat**  
**Mężczyźni 15 - 64 lata**



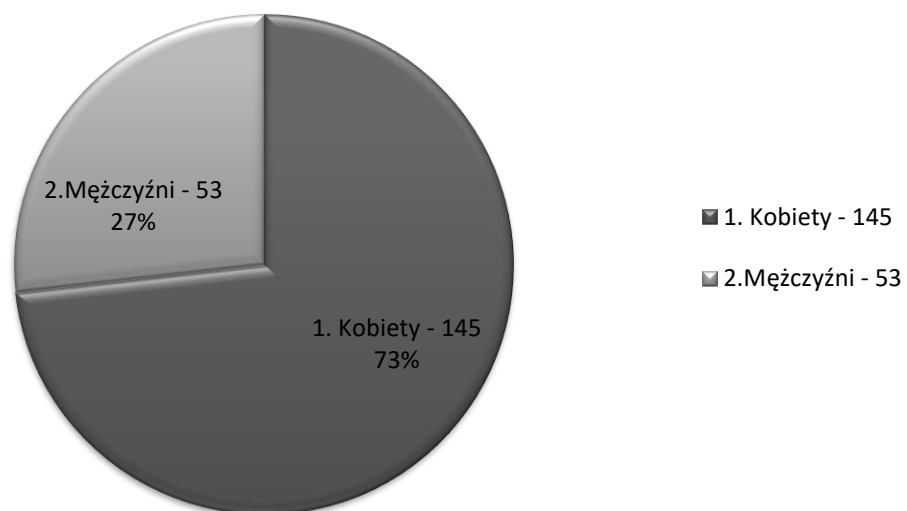
**Liczba mieszkańców w wieku poprodukcyjnym**



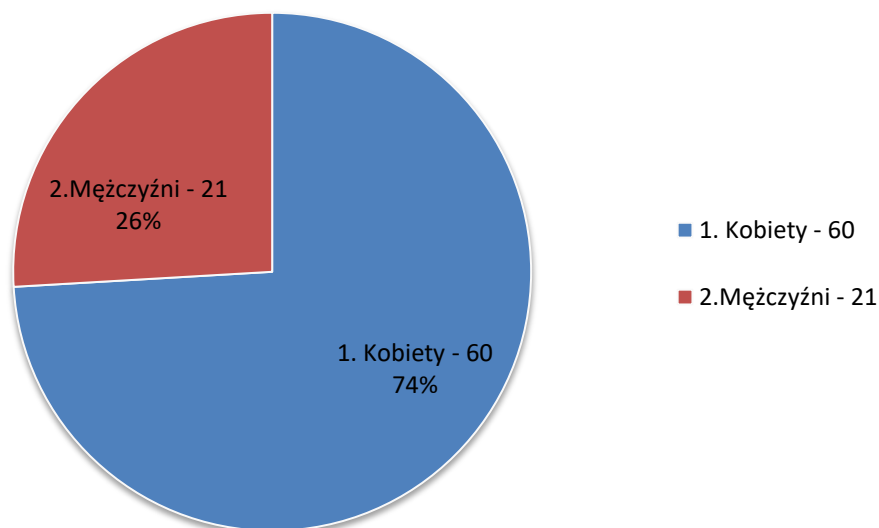
### Liczba mieszkańców powyżej 70 roku życia



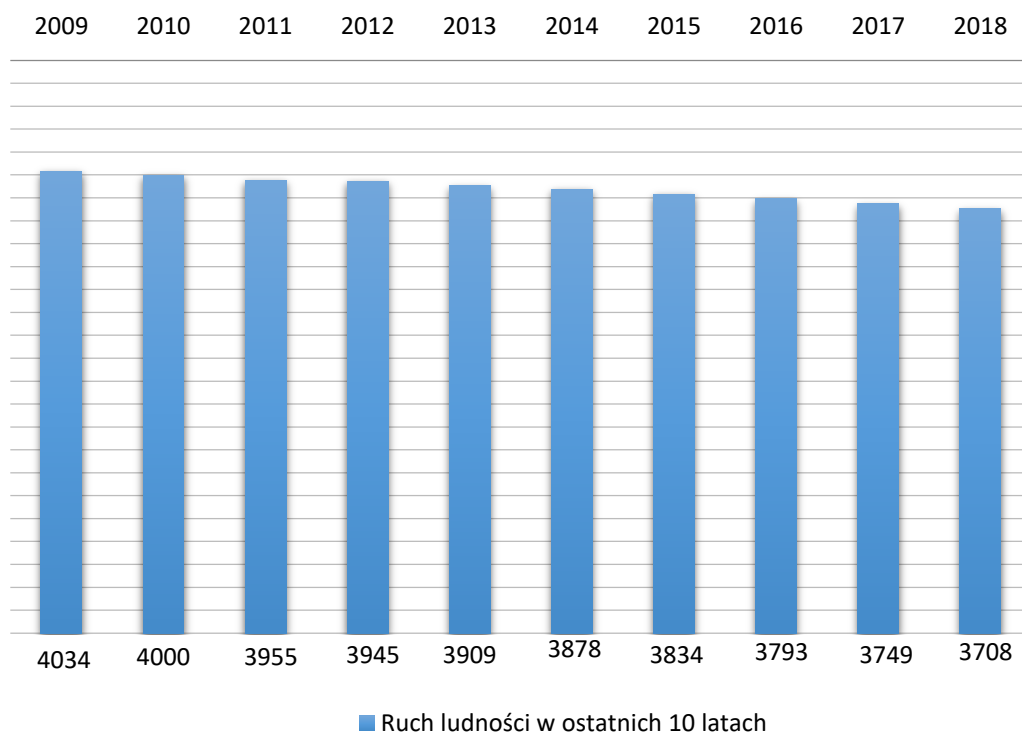
### Liczba mieszkańców powyżej 80 roku życia



## Liczba mieszkańców powyżej 90 roku życia



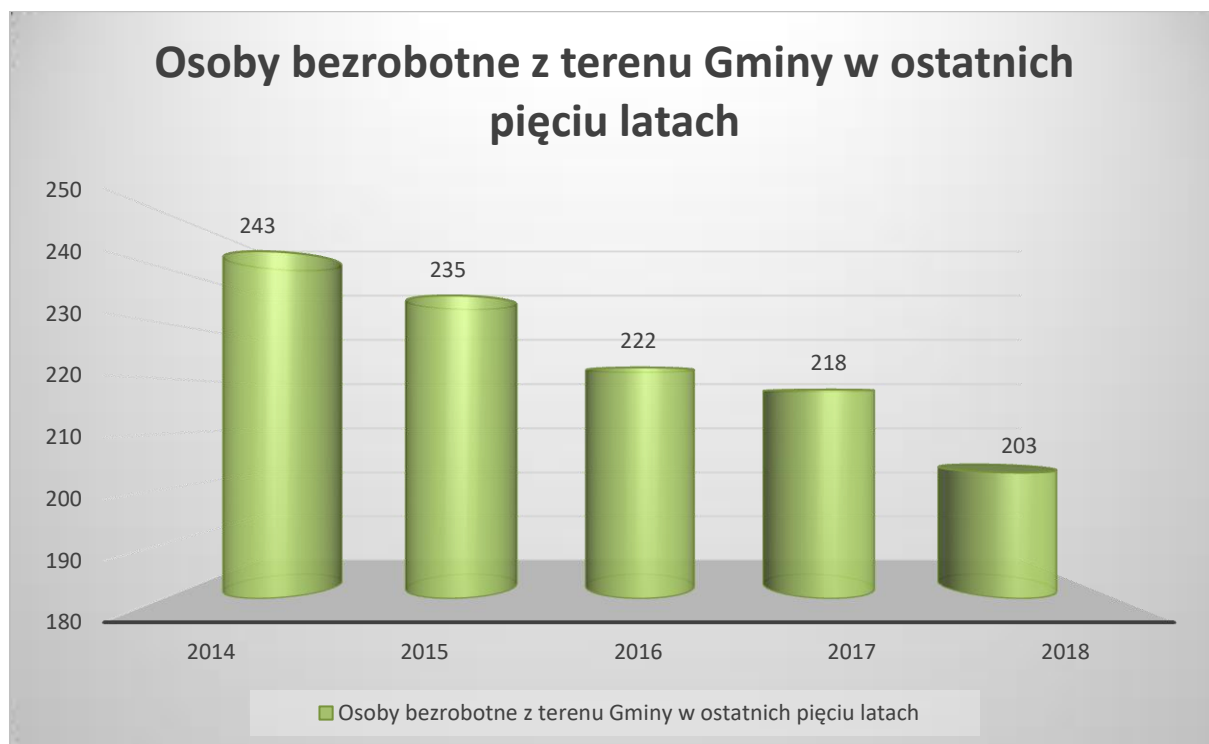
## Ruch ludności w ostatnich 10 latach



## **BEZROBOCIE**

Liczba osób zarejestrowanych jako osoby bezrobotne w Powiatowym Urzędzie Pracy w Chełmie z terenu gminy Leśniowice w Chełmie wynosiła na koniec 2018 r. 203 osoby.

Wykres przedstawia osoby bezrobotne z terenu Gminy w ostatnich pięciu latach (od roku 2014 do roku 2018).

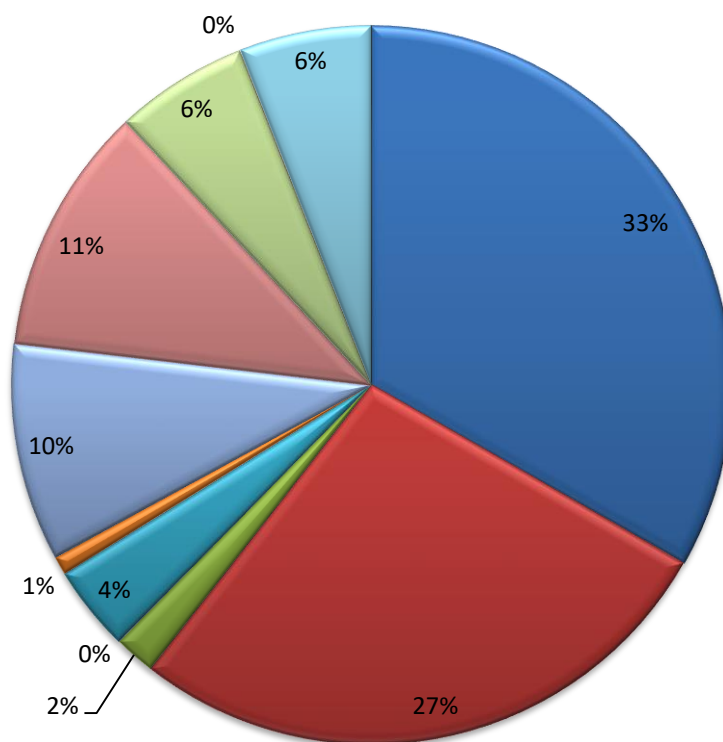


## **FINANSE GMINY:**

Budżet gminy na 2018 r. zakładał wpływy w kwocie 19 705 692,86 zł oraz wydatki w kwocie 19 518 924,26 zł. Dochody w przeliczeniu na 1 mieszkańca wynosiły 5 314,37 zł, natomiast wydatki w przeliczeniu na 1 mieszkańca wynosiły 5 264,00 zł.

- Na dzień 01.01.2018 r. zadłużenie Gminy wynosiło: 1 900 172,18 zł
- Na dzień 31.12.2018 r. zadłużenie Gminy wynosiło: 2 041 224,00 zł
- Na dzień 01.01.2018 r. zaległości podatkowe wynosiły: 290 237,28 zł
- Na dzień 31.12.2018 r. zaległości podatkowe wynosiły: 142 399,35 zł
- Na dzień 01.01.2018 r. zaległości za odpady komunalne wynosiły: 33 816,85 zł
- Na dzień 31.12.2018 r. zaległości za odpady komunalne wynosiły: 53 374,24 zł

## Dochody Urzędu Gminy Leśniowice na rok 2018



■ 1. Dochody ogółem 19 705 692,86 zł

■ 2. Dochody bieżące 16 165 610,24 zł

■ 3. Dochody z tytułu udziału we wpływach z podatku dochodowego od osób fizycznych 1 085 548,00 zł

■ 4. Dochody z tytułu udziału we wpływach z podatku dochodowego od osób prawnych 3 813,68 zł

■ 5. Podatki i opłaty 2 282 813,71 zł

■ 6. Dochody z podatku od nieruchomości 492 129,89 zł

■ 7. Dochody z subwencji ogólnej 5 806 968,00 zł

■ 8. Dochody z tytułu dotacji i środków przeznaczonych na cele bieżące 6 639 639,22 zł

■ 9. Dochody majątkowe 3 540 082,62 zł

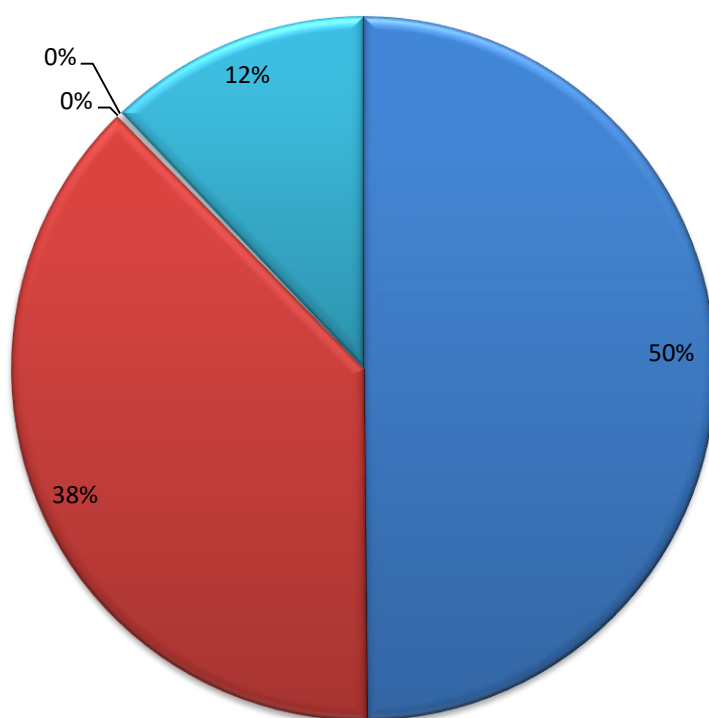
■ 10. Dochody ze sprzedaży majątku 33 257,00 zł

■ 11. Dochody z tytułu dotacji oraz środków przeznaczonych na inwestycje 3 506 825,62 zł

W ramach funduszu sołeckiego, wyodrębnionego w gminie, zrealizowano wydatki na łączną kwotę 275 029,86 zł. W ramach funduszu sołeckiego zrealizowano następujące przedsięwzięcia:

1. Modernizacja drogi dojazdowej do gruntów rolnych w miejscowości Sielec – kwota wydatków: 54 796,05 zł.
2. Modernizacja drogi dojazdowej do gruntów rolnych w miejscowości Rakolupy Małe kwota wydatków: 220 233,81 zł

### Wydatki Urzędu Gminy Leśniowice za rok 2018



- 1. wydatki ogółem 19 518 924,26 zł
- 2. wydatki bieżące 14 793 583,29 zł
- 3. Wydatki na obsługę długu 56 628,28 zł
- 4. wydatki na odsetki i dyskonto określone a art.. 243 ust. 1 ustawy 51 376,15 zł
- 5. Wydatki majątkowe 4 725 340,97 zł



## **FUNDUSZ SOŁECKI**

W 2018 r. odbyło się 19 zebrań wiejskich dotyczących funduszu sołeckiego. Na poszczególnych zebraniach wiejskich frekwencja kształtowała się następująco:

<b>Lp.</b>	<b>Sołectwo</b>	<b>Frekwencja</b>	<b>Kwota przekazanego funduszu</b>
1.	Alojzów	8,48%	16 615,84 zł
2.	Horodysko	3,8%	15 273,40 zł
3.	Kasiłan	8,48%	20 525,45 zł
4.	Janówka	8%	12 095,35 zł
5.	Leśniowice	4,5%	23 702,01 zł
6.	Leśniowice - Kolonia	18,18%	11 525,38 zł
7.	Kumów Majoracki	9,92%	20 932,70 zł
8.	Kumów Plebański	4%	14 416,69 zł
9.	Majdan Leśniowski	3,58%	21 828,65 zł
10.	Nowy Folwark	6,82%	9 265,38 zł
11.	Plisków	6%	14 947,67 zł
12.	Poniatówka	10,48%	13 968,71
13.	Rakołupy	5,15%	13 072,76 zł
14.	Rakołupy Duże	9%	16 697,29 zł
15.	Sarniak	13%	11 728,83
16.	Sielec	3,92%	29 037,76 zł

17.	Teresin	3,6%	15 027,56 zł
18.	Wierzbica	8,48%	13 276,38 zł
19.	Wygnańce	10%	10 099,82 zł

**Wszystkie sołectwa przekazały fundusz na realizację następujących zadań:**

1. Przebudowa - modernizacja drogi dojazdowej do gruntów rolnych w miejscowości Rakolupy Małe i Rakolupy.
2. Przebudowa - modernizacja drogi dojazdowej do gruntów rolnych w miejscowości Wierzbica.

Jak obrazuje to frekwencja mieszkańcy poszczególnych sołectw pomimo wyodrębnienia funduszy sołeckich nie angażują się w życie społeczne swojej miejscowości. Być może forma dysponowania środkami funduszy poprzez przekazywanie ich na wspólny cel powoduje, że mieszkańcy powoli zaczynają wątpić w sens wyodrębniania funduszy sołeckich, a przecież to mieszkańcom poszczególnych sołectw powinno szczególnie zależeć na tym, by środki były wydawane w sposób prawidłowy i efektywny. To mieszkańcy powinni czuć się odpowiedzialni za swoje miejscowości. Dzięki ustawie o funduszu sołeckim powinien nastąpić znaczny wzrost aktywności społecznej i inicjatyw obywatelskich na terenach wiejskich. Tymczasem na terenie naszej Gminy frekwencja na zebraniach rzadko kiedy przekraczała 10 % uprawnionych mieszkańców.

## **DZIAŁALNOŚĆ GOSPODARCZA**

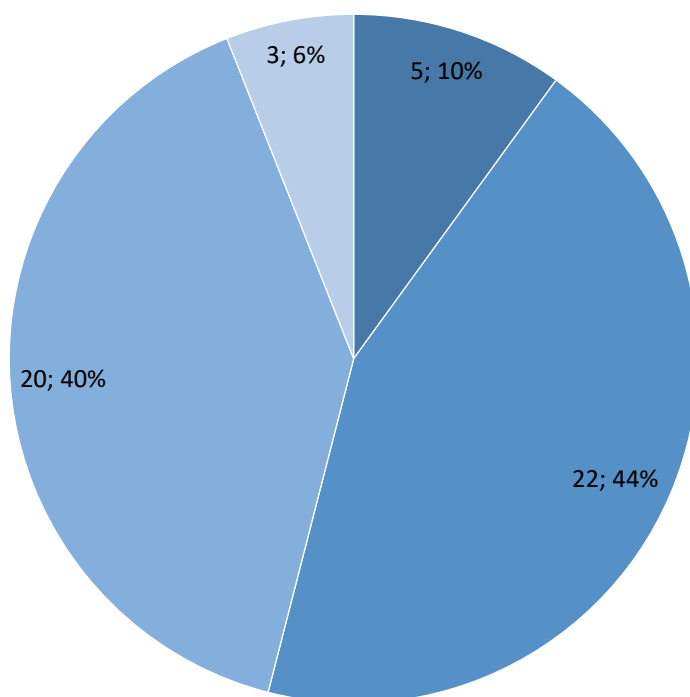
W 2018 r. zarejestrowano w gminie 18 nowych przedsiębiorców. Najczęściej przedmiotem działalności tychże przedsiębiorstw było:

- 1) działalność usługowa wspomagająca produkcję roślinną;
- 2) roboty budowlane związane ze wznoszeniem budynków;
- 3) roboty budowlane wykończeniowe;
- 4) sprzedaż detaliczna;
- 5) działalność usługowa związana z leśnictwem i pozostała działalność leśna.

Ponadto w 2018 r. wyrejestrowano 9 przedsiębiorców, dokonano 34 zmian w prowadzeniu działalności gospodarczej, swoją działalność zawiesiło 13 przedsiębiorców, natomiast

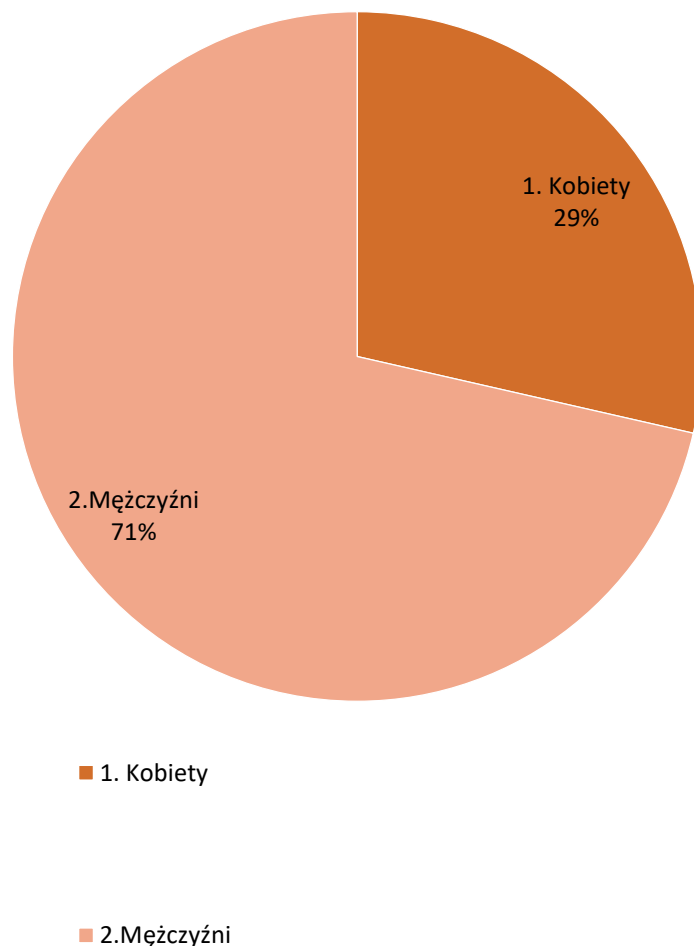
wznowiło 6 przedsiębiorców. Na koniec roku 2018 zarejestrowanych było 78 aktywnych przedsiębiorców.

### Aktywność przedsiębiorców pod względem wieku



- 1. Poniżej 25 roku życia - 5
- 2. Pomiędzy 25 - 50 rokiem życia - 22
- 3. Pomiędzy 50 - 75 rokiem życia - 20
- 4. Powyżej 75 roku życia - 3

## Aktywność przedsiębiorców według płci



## MIEŃIE GMINY

Mienie komunalne Gminy Leśniowice stanowią: budynki użyteczności publicznej, budynki i lokale użytkowe, lokale mieszkalne, nieruchomości gruntowe, obiekty inżynierii lądowej i wodnej, środki transportowe oraz inne.

Mienie wykorzystywane jest dla zaspokojenia potrzeb mieszkańców gminy oraz w celu realizacji zadań własnych gminy.

## **Budynki użyteczności publicznej:**

Zasób budynków użyteczności publicznej stanowią:

1. **Budynek Urzędu Gminy Leśniowice**, położony na działce ewid. oznaczonej nr 451/4 o pow. 0,54 ha w obrębie Majdan Leśniowski. W powyższym budynku mają swoją siedzibę Urząd Gminy Leśniowice, Samorządowy Ośrodek Kultury oraz Gminny Ośrodek Pomocy Społecznej.
2. **Budynki, w których prowadzone są szkoły znajdujące się w:**
  - ✓ **Majdanie Leśniowskim**, działka ewid. nr 452/1, na powyższej nieruchomości znajduje się szkoła podstawowa, kompleks boisk sportowych „Orlik” oraz plac zabaw;
  - ✓ **Rakolupach Dużych**, działka ewid. nr 560/4, na powyższej nieruchomości znajduje się szkoła podstawowa, boisko sportowe i plac zabaw;
  - ✓ **Teresinie**, działka ewid. nr 69, na powyższej nieruchomości znajduje się szkoła podstawowa oraz plac zabaw dla dzieci;
  - ✓ **Sielcu**, działka ewid. nr 1507, obręb wsi Sielec, na powyższej nieruchomości znajduje się szkoła podstawowa oraz plac zabaw dla dzieci;
  - ✓ **Sielcu**, działka ewid. nr 241/7, obręb wsi Sielec, na powyższej nieruchomości znajduje się gimnazjum oraz boiska sportowe.
3. **Budynek „Dom Spotkań na Pograniczu Kultur” w Kumowie Plebańskim**, działka ewid. nr 50/20. Powyższy budynek oraz jego otoczenie zostały poddane gruntownemu remontowi w ramach środków uzyskanych z Programu Współpracy Transgranicznej Polska - Białoruś - Ukraina 2007 - 2013. Służy on rozwijaniu współpracy kulturowej i turystycznej pomiędzy sąsiadującymi gminami z Polski i Ukrainy.
4. **Remizy strażackie**. Służą one do organizacji spotkań, zebrań, itp. Są miejscem garażowania samochodów strażackich oraz magazynowania sprzętu strażackiego. Położone są w:
  - ✓ **Sielcu** na działce ewid. oznaczonej nr 239, o powierzchni 0,09 ha,
  - ✓ **Dębinie** na działce ewid. oznaczonej nr 22, o powierzchni 0,98 ha,
  - ✓ **Pliskowie** na działce ewid. oznaczonej nr 181, o powierzchni 0,25 ha,
  - ✓ **Majdanie Leśniowskim** na działce ewid. oznaczonej nr 545 o powierzchni 1,84ha. Działka jest własnością Wspólnoty Wsi Majdan Leśniowski,
  - ✓ **Alojzowie** na działce ewid. oznaczonej nr 358 o powierzchni 0,05 ha,
  - ✓ **Wierzbicy** na działce ewid. oznaczonej nr 190/2 o powierzchni 0,04 ha,
  - ✓ **Wygnańcach** na działce ewid. oznaczonej nr 179 o pow. 0,59 ha,

- ✓ **Leśniowicach** na działce ewid. oznaczonej nr 36 o pow. 0,13 ha,  
W powyższym budynku znajduje się również kaplica,
- ✓ **Kumowie Majorackim** na działce ewid. oznaczonej nr 632/1 o pow. 3,79 ha.  
Obiekt znajduje się na działce Wspólnoty Wsi Kumów Majoracki,
- ✓ **Rakołupach Dużych** na działce ewid. nr 177/6 o pow. 0,14 ha. Właścicielem powyższej nieruchomości jest OSP Rakołupy Duże,
- ✓ **Kumowie Plebańskim** na działce ewid. nr 59/13 o pow. 0,12 ha, właścicielem budynku jest OSP Kumów Plebański.

5. **Budynek biblioteki w miejscowości Politówka**, położony na działce ewid. nr 987/4 w obrębie wsi Majdan Leśniowski, obecnie w/w budynku znajduje się również siłownia dla młodzieży.

#### 6. **Świetlice wiejskie w:**

- ✓ **Wierzbicy**, położona na działce ewid. nr 190/4 o pow. 0,0230 ha,
- ✓ **Poniatówce**, położona na działce ewid. nr 100 o pow. 0,11 ha,
- ✓ **Horodysku**, położony na działce ewid. nr 230/2,
- ✓ **Pliskowie**, położona na działce ewid. nr 179 o pow. 0,07 ha,
- ✓ **Wygnańcach**, położona na działce ewid. nr 191,
- ✓ **Janówce**, położona na działce ewid. nr 2, o pow. 0,01 ha.

#### **Budynki i lokale użytkowe:**

Na zasób budynków i lokali użytkowych stanowiących mienie Gminy Leśniowice składają się:

- ❖ Budynek lecznicy zwierząt w Leśniowicach położony na działce ewid. nr 111 o pow. 0,15 ha;
- ❖ Pozostałe budynki gospodarcze oraz garaże znajdujące się przy budynku UG Leśniowice, przy budynkach szkolnych lub remizach.

#### **Lokale mieszkalne:**

Na zasób lokali mieszkalnych stanowiących mienie gminy składają się:

- a) Jeden lokal mieszkalny położony w budynku znajdującym się w miejscowości Sielec 140A o pow. 36,45 m<sup>2</sup>, na działce ewid. nr 511/2, obecnie lokal jest wynajmowany.
- b) Budynek socjalny położony w miejscowości Kumów Majoracki na działce ewid. nr 64/1. Obecnie w powyższym budynku mieszka 9 lokatorów.

c) Kontener mieszkalny zlokalizowany na działce mienia gminy Leśniowice oznaczonej nr 482 w Majdanie Leśniowskim. Obecnie w powyższym budynku mieszka 1 lokator. W 2018 r. sprzedano jeden lokal mieszkalny, którego wartość ustalono na kwotę 10 857,00 zł.

**Łączna wartość budynków użyteczności publicznej, lokali mieszkalnych i lokali użytkowych:**

Łączna wartość budynków i lokali stanowiących mienie Gminy Leśniowice na dzień 31 grudnia 2018 r. wyniosła **10 305 151,97 zł.**

**Nieruchomości gruntowe:**

Nieruchomości gruntowe będące w zasobie mienia komunalnego gminy na dzień 31 grudnia 2018 r. wynoszą **305,4916** ha, w tym:

**I. Grunty rolne i inne:**

Lp.	Grunty:	Pow. wyjściowa (ha) w dniu 01.01.2018	Zmiany powierzchni w 2018 r. (w ha):		Pow. gruntów ogółem (ha) na dzień 31.12.2018 r:
			pomniejszenia	powiększenia	
1.	grunty orne	28,5510			<b>28,5510</b>
2.	łąki	2,8700		0,21	<b>3,08</b>
3.	pastwiska	7,6377			<b>7,6377</b>
4.	sady	1,3000	<b>0,11</b>		<b>1,19</b>
5.	grunty leśne	15,5220			<b>15,5220</b>
6.	grunty pod wodami	24,6600			<b>24,6600</b>
7.	tereny osiedlowe	9,9470	0,45	0,61	<b>10,107</b>
8.	tereny różne	8,0300			<b>8,0300</b>
9.	nieużytki	2,6267			<b>2,6267</b>
<b>Razem</b>		<b>101,1444</b>	<b>0,56</b>	<b>0,82</b>	<b>101,4044</b>

## II. Grunty pod drogami:

Lp.	Grunty:	Pow. wyjściowa (ha) w dniu 01.01.2018r:	Zmiany powierzchni w 2018 r. (w ha):		Pow. gruntów ogółem (ha) na dzień 31.12.2018r:
			pomniejszenia	powiększenia	
1.	grunty orne (drogi)	0,0680		0,1894	0,2574
2.	tereny komunikacyjne	203,6098			203,6098
<b>Razem</b>		<b>203,6778</b>			<b>203, 8672</b>

Łączna wartość nieruchomości gruntowych stanowiących mienie gminy na dzień 31 grudnia 2018 roku wynosi **3 607 911,00 zł.**

W ostatnim roku Wojewoda Lubelski z mocy prawa przekazał nieodpłatnie prawo własności nieruchomości rolnej Skarbu Państwa na rzecz Gminy Leśniowice na następujące nieruchomości:

- 1) działka nr 495, udział  $\frac{1}{4}$ , obręb Majdan Leśniowski, o pow. 0,19 ha;
- 2) działka nr 377, udział  $\frac{1}{4}$ , obręb Majdan Leśniowski, o pow. 0,11 ha;
- 3) działka nr 378, udział  $\frac{1}{4}$ , obręb Majdan Leśniowski, o pow. 0,10 ha;
- 4) działki nr 72/4, 79/4, obręb Rakolupy Małe, o łącznej pow. 0,42 ha;
- 5) działka nr 523/3, obręb Sielec, o pow. 0,0045 ha;

działki nr: 1029/1, 1030/1, 1031/1, 1032/1, 1033/1, 1034/1, 1035/1, 1036/1 1038/1, 1039/1, 1040/1, 1041/1, 1042/1, 1043/1, 1044/1, 1045/1, 1047/1, 1048/1, 1049/1, 1050/1, 1051/1, 1052/1, 1053/1, 1054/1, 1055/1, 1056/1, 1057/1, 1060/1, 1063/1, 1058/1, 1059/1, , 1061/1, 1062/1, 1063/1, o łącznej pow. 0,1849 ha.

**Łączna powierzchnia wynosi: 1,0094 ha**

W okresie sprawozdawczym sprzedano następujące nieruchomości:

- 1) działki nr: 50/12, 50/13, 50/14, 50/15, 50/16, obręb Kumów Plebański, o łącznej pow. 0,45 ha.
- 2) działka nr 36, obręb Kasiłan, pow. 0,11 ha.

### **Obiekty inżynierii lądowej i wodnej:**

Do obiektów inżynierii lądowej i wodnej stanowiących mienie komunalne Gminy Leśniowice zaliczają się:



1. Ujęcia wody (hydrofornie) w:
  - Rakolupach Dużych, położone na działce ewid. nr 347/3;
  - Kasiłanie, położone na działce ewid. nr 369/1;
  - Leśniowicach, położone na działce ewid. nr 511/18.
2. Przepompownia wody w Majdanie Leśniowskim, położona na działce ewid. nr 559/1, obręb Majdan Leśniowski.
3. Sieć wodociągowa bez przyłączy o łącznej długości 87,9 km, obejmującą 1021 budynków.
4. Oczyszczalnia ścieków w Politówce, położona na działkach ewid. nr 1034/2, 1035/2 i 1033 obręb Majdan Leśniowski.
5. Sieć kanalizacyjna o łącznej czynnej długości 2,3 km obejmująca 27 budynków.
6. Drogi gminne o łącznej długości 48,9 km.
7. Zespół boisk sportowych w Leśniowicach, położone na działkach ewid. nr 107,108, 115/9.
8. Boisko Sportowe „Orlik” w Majdanie Leśniowskim, położone na działce ewid. Nr 452/1.
9. Zalew wodny „Maczuły” położony w miejscowości Horodysko.
10. Siłownia zewnętrzna - „Otwarta strefa aktywności sportowej” położona w miejscowości Nowy Folwark.

Łączna wartość obiektów inżynierii lądowej i wodnej stanowiących zasób mienia komunalnego gminy na dzień 31 grudnia 2018 r. wynosi: **27 315 427,11 zł.**

### **Środki transportowe:**

Środki transportowe stanowiące własność Gminy Leśniowice to:

1. Samochody służbowe Urzędu Gminy: Opel Astra, Mercedes Vito, Toyota Avensis. W 2018 zakupiono autobus Autosan H9 za kwotę 49 749,87 zł.
2. Samochody strażackie: Jelcz 005 (OSP Leśniowice), Mercedes Vito – 2 szt. (OSP Sielec i OSP Plisków, FSC Lublin (OSP Alojzów), STAR 25 (OSP Kumów Plebański) Fiat DUCATO (OSP Horodysko).
3. Własność Ochotniczych Straży Pożarnych stanowią: STAR 200 (OSP Rakolupy Duże), FORD Transit (OSP Leśniowice) oraz IVECO (OSP Majdan Leśniowski).

Wartość środków transportowych na dzień 31 grudnia 2018r. wyniosła: **543 443,39 zł.**

### **Pozostałe środki trwałe:**

- maszyny i urządzenia techniczne wyniosły wartość: **3 660 306,35 zł**
- narzędzia, przyrządy, nieruchomości i wyposażenia wynoszą wartość: **428 514,31 zł**
- 216 instalacji solarnych oraz 19 instalacji fotowoltaicznych wyniosły wartość: **2 444 103,20 zł**

Ogółem wartość pozostałych środków trwałych tj. maszyn i urządzeń technicznych narzędzi, przyrządów, ruchomości i wyposażenia na dzień 31 grudnia 2018 roku wynosiła: **6 532 923,86 zł.**

### **Użytkowanie wieczyste:**

Żadna z nieruchomości stanowiących mienie Gminy Leśniowice nie znajduje się w użytkowaniu wieczystym.

- Łączna wartość środków trwałych stanowiących mienie Gminy Leśniowice na dzień 31 grudnia 2018 r. wyniosła **42 252 843,13 zł.**
- Łączna wartość dochodu z tytułu sprzedaży mienia komunalnego Gminy Leśniowice za rok 2018 wyniosła: **33 257,00 zł.**
- Łączna wartość dochodu z tytułu dzierżawy, najmu mienia Gminy Leśniowice za rok 2018 wyniosła: **60 089,51 zł.**
- Dochody z tytułu: dzierżawy obwodów łowieckich wyniosły **1 756,07 zł**
- Łączna wartość dochodów z tytułu dzierżawy, sprzedaży oraz z obwodów łowieckich wynosi **95 102,58 zł.**

Gmina nie posiada innych niż wymienione praw majątkowych, w tym w szczególności wierzytelności, udziałów w spółkach, akcji, itp.

## **INFRASTRUKTURA DROGOWA I GOSPODARKA KOMUNALNA**

Na terenie gminy znajdują się następujące kategorie dróg:

- powiatowe – o długości 61,9 km,
- gminne – o długości 48,9 km.

Infrastruktura drogowa w gminie obejmowała na dzień 1 stycznia 2018 r., jak również na dzień 31 grudnia 2018 r., 48,9 km dróg gminnych. Drogi asfaltowe stanowiły na początku 2018 r. 29 km tj. 59,3 % wszystkich dróg, a pod koniec poprzedniego roku 32 km tj.

65 % wszystkich dróg gminnych. Stan dróg według Systemu Oceny Stanu Nawierzchni, w podziale na poszczególne kategorie dróg publicznych, był następujący:

- stan bardzo dobry - 27,9 km
- stan dobry - 4,9 km
- stan zły - 2,7 km

W gminie przeprowadzono w latach: 2017 - 2018 r. następujące inwestycje dotyczące dróg:

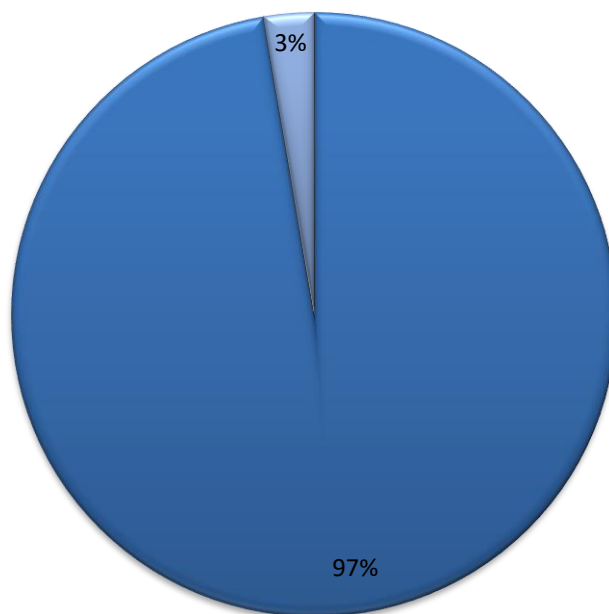
Nazwa zadania	Koszt realizacji (zł)		Źródła finansowania
	2017	2018	
„Modernizacja drogi dojazdowej do gruntów rolnych w miejscowości Wierzbica”.	221 892,00	-	Dofinansowanie z funduszu sołeckiego oraz z Urzędu Marszałkowskiego
„Modernizacja drogi dojazdowej do gruntów rolnych w miejscowości Kasian”	434 112,00	-	Środki funduszu sołeckiego
„Modernizacja drogi publicznej w miejscowości Rakolupy Małe od km 0+000 do km 0+500”	-	251 459,92	100% środki własne
„Modernizacja drogi dojazdowej do gruntów rolnych w miejscowości Sielec od 0+000 do km 0+300”; „Modernizacja drogi dojazdowej do gruntów rolnych w miejscowości Sielec od 0+000 do km 0+691”	-	550 977,89	70 tys. zł środki UMWL Departament Rolnictwa i Środowiska
„Przebudowa drogi gm. Nr 1049672 od km 0+000 do km 1+565 w miejscowości: Sielec, Kumów Plebański, uszkodzonej w wyniku gwałtownego spływu wód opadowych w 2017 r.”	-	740 885,49	584 048,00 LUW dotacja celowa związana z likwid. skutków klęsk żywiołowych

W Gminie Leśniowice funkcjonują 3 ujęcia wód podziemnych zaopatrujących mieszkańców w wodę. Długość czynnej sieci wodociągowej na początek i na koniec 2018 r. wynosiła 87200 m. W przypadku sieci kanalizacyjnej na początku 2018 r. wynosiła 2300 m i również nie zmieniła się na koniec roku. Dostęp do sieci wodociągowej w gminie posiada 1021 mieszkań, co stanowi 97,3 % wszystkich mieszkań, a w przeliczeniu na domowników

3612 mieszkańców. W przypadku sieci kanalizacyjnej dane przedstawiają się następująco: 19 mieszkań posiada przyłącze do sieci kanalizacyjnej co stanowi 6,5 % wszystkich mieszkań tj., 242 mieszkańców, 300 mieszkańców korzysta zaś z przydomowych oczyszczalni ścieków. W 2018 r. nie dochodziło do awarii sieci kanalizacyjnej, natomiast doszło do 4 awarii sieci wodociągowej, których powodem były pęknięcia rury.

Na utrzymanie i konserwację sieci wodociągowej i kanalizacyjnej w 2017 r. przeznaczono ze środków budżetu gminy kwotę 28 503, 66 zł natomiast w 2018r. kwotę 35 018,62 zł tj. wzrost o 6 514,96 zł. Na gospodarkę odpadami i zapobieganiu powstawania odpadów przeznaczono w 2017 r. 246 891,87 zł, natomiast w 2018 r. 264 283,23 zł tj. wzrost o 17 391,33 zł.

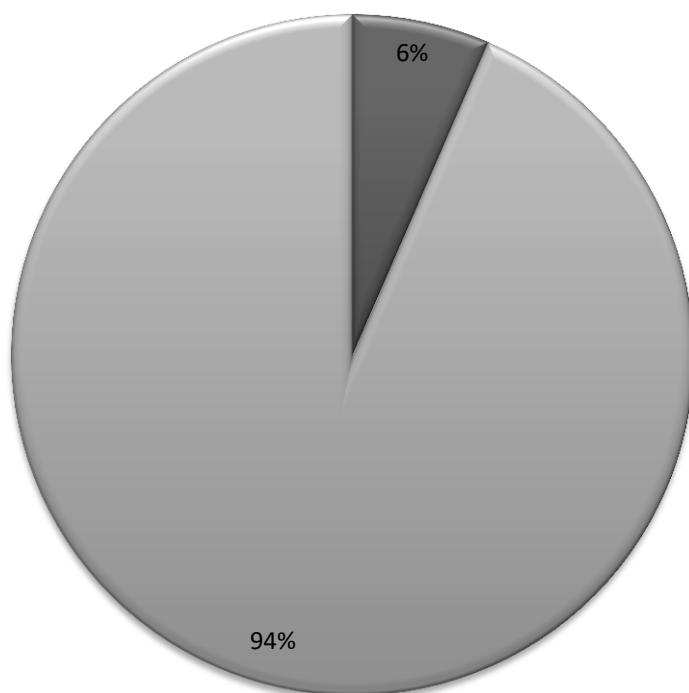
### **Dostęp do sieci wodociągowej w gminie - ilość mieszkań**



■ 1. Dostęp do sieci wodociągowej

■ 2. Brak dostępu do sieci wodociągowej

## Dostęp do sieci kanalizacyjnej w gminie - ilość mieszkań



■ 1. Dostęp do sieci kanalizacyjnej

■ 2. Brak dostępu do sieci kanalizacyjnej

## **POMOC SPOŁECZNA**

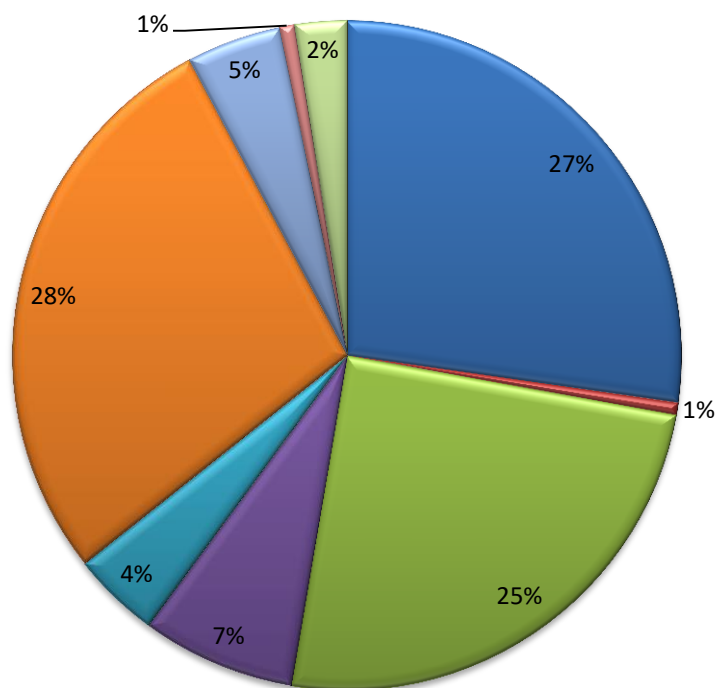
Beneficjentami środowiskowej pomocy społecznej w 2018 r. było 342 osób, w tym 132 osoby w wieku poniżej 18 roku życia oraz 210 osób w wieku powyżej 18 lat w tym 308 osób poniżej kryterium dochodowego oraz 34 osoby powyżej kryterium dochodowego.

Na 1 stycznia 2018 r. 204 rodzin otrzymywało zasiłki rodzinne na dzieci, a na dzień 31 grudnia 2018 r. 181 rodzin. Liczba dzieci, na które rodzice otrzymywali zasiłek rodzinny, wynosiła na początek roku 410, a na koniec roku 376. Kwota świadczeń rodzinnych w 2018 r. wyniosła 1 536 693,37 zł, a kwota zasiłków pielęgnacyjnych – 178 887, 12 zł. W całym 2018 r. wydano 20 kart dużej rodziny.

Na początek 2018 r. 284 rodzin pobierało świadczenie wychowawcze (tzw. 500+), a na koniec 2018 r. – 276 rodzin.

- Kwota przeznaczona na posiłki w szkołach - 37 928, 00zł
- Ilość wydanych kilogramów żywności z banku żywności - 12 ton

### Wydatki GOPS za rok 2018



- 1. Domy Pomocy Społecznej 418 433,66 zł
- 2. Ubezpieczenie zdrowotne od zasiłków stałych 9 584,96 zł
- 3. Zasiłki i pomoc w naturze 381 383,64 zł
- 4. Zasiłek stały 113942,65 zł
- 5. Rodziny zastępcze 65 168,07 zł
- 6. Ośrodek Pomocy Społecznej 428 297,60 zł
- 7. Dożywianie uczniów 70 390 zł
- 8. Prace społecznie użyteczne 11 308,90 zł
- 9. Wspieranie rodziny i system pieczy zastępczej 38 246,22 zł

Na początku roku szacowano, że 128 osób zagrożonych było ubóstwem, zaś pod koniec 2018r. szacowano tę grupę na 130 osób.

Na dzień 1 stycznia 2018 r. 7 podmiotów posiadało zezwolenie na sprzedaż napojów alkoholowych, zaś na dzień 31 grudnia 2018 r. – 6 podmiotów.

Z tzw. funduszu korkowego (środków uzyskanych przez gminę z tytułu udzielonych zezwoleń na sprzedaż alkoholu), w 2018 r. sfinansowane zostały następujące wydatki:

- 701,10 zł - przeznaczono na wypoczynek dla dzieci.
- 3 468 zł – przeznaczono na przedstawienia profilaktyczne.
- 798,00 zł – przeznaczono na zakup materiałów profilaktycznych.
- 3000,00 zł – wynagrodzenie socjoterapeutki.

### **Przestępczość w gminie:**

Zgodnie z posiadanymi danymi, w 2018 r. na terenie gminy Leśniowice odnotowano 64 przestępstwa, z czego wykryto 61 co stanowiło 95,31%. Natomiast w roku 2017 r., odnotowano 44 przestępstw z czego wykryto 41 co stanowiło 90.24%. Najbardziej uciążliwe dla społeczeństwa są przestępstwa przeciwko zdrowiu oraz mieniu tj. rozboje, uszkodzenia ciała, bójki i pobicia, kradzież cudzej rzeczy, kradzież z włamaniem, uszkodzenia mienia.

Liczba zaistniałych przestępstw w wybranych kategoriach na terenie gminy Leśniowice:

1. Kradzież z włamaniem – 4.
2. Kradzież cudzej rzeczy - 5.
3. Gospodarcze – 5.
4. Kierowanie w stanie nietrzeźwości – 8.
5. Bójki i pobicia – 1.
6. Alimentacyjne – 21.
7. Znęcanie się nad rodziną – 1.
8. Uszczerbek na zdrowiu – 2.

### **Zdarzenia w ruchu drogowym:**

W 2018 r. na terenie gminy odnotowano 3 wypadki w których zginęło 2 osoby, a jedna została ranna. W roku ubiegłym natomiast odnotowano jeden wypadek w którym zginęła jedna osoba i nie było rannych. W przypadku kolizji drogowych w 2018 odnotowano 18 takich zdarzeń natomiast w 2017 roku 18.

### **OCHRONA PRZECIWPÓŻAROWA**

Na terenie Gminy funkcjonuje 14 jednostek Ochotniczych Straży Pożarnych. Jednostka z Leśniowic należy do Krajowego Systemu Ratowniczo - Gaśniczego.

<b>Lp.</b>	<b>Jednostka OSP</b>	<b>Liczba członków</b>	<b>Liczba wyjazdów</b>	<b>Sprzęt</b>	<b>Wynik w zawodach OSP 2018 r.</b>
1.	OSP Leśniowice	32	22	Podstawowy sprzęt ratowniczo-gaśniczy; samochód Jelcz oraz Ford Transit	VII miejsce
2.	OSP Majdan Leśniowski	22	1	Podstawowy sprzęt ratowniczo-gaśniczy; samochód IVECO	V miejsce
3.	OSP Kumów Plebański	18	0	Podstawowy sprzęt ratowniczo-gaśniczy; samochód Star 25	XI miejsce
4.	OSP Plisków	32	2	Podstawowy sprzęt ratowniczo-gaśniczy; samochód marki Vito	III miejsce
5.	OSP Alojzów	27	0	Podstawowy sprzęt ratowniczo-gaśniczy; samochód FS Lublin	I miejsce
6.	OSP Horodysko	39	0	Podstawowy sprzęt ratowniczo-gaśniczy; samochód Fiat Ducato	VI miejsce
7.	OSP Rakołupy Duże	33	0	Podstawowy sprzęt ratowniczo-gaśniczy; samochód Star	II miejsce
8.	OSP Rakołupy	19	0	Podstawowy sprzęt ratowniczo-gaśniczy	Nie startowali
9.	OSP Kumów Majoracki	33	0	Podstawowy sprzęt ratowniczo-gaśniczy	IX miejsce



10.	OSP Kasılan	15	0	Podstawowy sprzęt ratowniczo-gaśniczy	X miejsce
11.	OSP Sarniak	18	0	Podstawowy sprzęt ratowniczo-gaśniczy	IV miejsce
12.	OSP Sielec	22	1	Podstawowy sprzęt ratowniczo-gaśniczy; Samochód Mercedes Benz	VIII miejsce
13.	OSP Wierzbica	21	0	Podstawowy sprzęt ratowniczo-gaśniczy	Nie startowali
14.	OSP Wygnańce	19	0	Podstawowy sprzęt ratowniczo-gaśniczy	XII miejsce

W 2018 r. wykonano drobne, najpotrzebniejsze remonty samochodów i zakupiono niezbędny sprzęt przeciwpożarowy. Ochotnicze Straże Pożarne z terenu naszej gminy otrzymały następujący sprzęt i wyposażenie:

**1. OSP Leśniowice:** torbę ratowniczą, defibrylator, wysokociśnieniowe poduszki pneumatyczne, osprzęt do zasilania z butli sprężonego powietrza wysokociśnieniowych poduszek pneumatycznych, butlę na sprężone powietrze do poduszek pneumatycznych, pilarkę do drewna, nóż do pasów bezpieczeństwa: 24 552,00 zł.. Zakupiono także drabinę pożarniczą 3-osobową oraz aparat powietrzny z butlą kompozytową. Sprzęt został zakupiony po otrzymaniu dotacji z Urzędu Marszałkowskiego Województwa Lubelskiego tj. 7248,00 zł. Wymieniono bramę do garażu nr 2 z dotacji otrzymanej z MSWiA w kwocie 5000,00 zł i dofinansowano z budżetu gminy 5 000,00 zł. Z budżetu gminy zakupiono węże: W52- 5 szt. i W75 - 2 szt.

**2. OSP Alojzów:** smok ssawny 1 szt., prądownica wodna 2 szt, wąż tłoczny 6 szt., klucze do łączników 2 szt., rozdzielacz kulowy 1 szt., tłumica 2 szt., szpadel 2 szt., siekiera 1 szt., widły 2 szt., kilof 1 szt. Wymieniono bramę do garażu. Na wymieniony sprzęt oraz bramę otrzymano dotację w wysokości 13 070,00 zł otrzymaną z MSWiA i dofinansowano z budżetu gminy 10 000,00 zł. Z budżetu gminy zakupiono węże W52- 4 szt. i W75 - 2 szt. Ponadto z budżetu gminy dofinansowano zakupy do jednostek:

**3. OSP Majdan Leśniowski:** węże W52- 3 szt. i W75 - 2 szt., ubranie koszarowe 8 kpi.

**4. OSP Horodysko:** ubranie koszarowe 8 kpi.

- 5. OSP Rakolupy Duże:** rozdzielacz kulowy 1 szt., prądownice uniwersalne 2 szt.
- 6. OSP Kumów Majoracki:** rozdzielacz kulowy 1 szt., prądownice uniwersalne 2 szt.
- 7. OSP Sielec:** węże W75 - 2 szt.
- 8. OSP Plisków:** zakupiono węże W52 - 4 szt.
- 9. OSP Sarniak:** zakupiono węże W52- 2 szt. i W75 - 1 szt.
- 10. OSP Wygnance:** zakupiono węże W75 - 2 szt.
- 11. OSP Kumów Plebański:** zakupiono węże W52 - szt.
- 12. OSP Kasilan:** zakupiono ubranie koszarowe 5 kpl.

Koszty funkcjonowania Ochotniczych Straży Pożarnych związanych z ochroną przeciwpożarową pokrywane są z budżetu Gminy. Wydatkowano **107 399,95 zł** na następujące zadania:

- akcje pożarnicze, szkolenia, kursy, obsługa samochodów, ubezpieczenia strażaków, ubezpieczenie samochodów: **20 182,50 zł.**
- remont i materiały do remontu sprzętu, remont remiz, zakup nowego sprzętu, paliwo do samochodów i motopomp: **69 256,18 zł.**
- energia elektryczna: **17 961,27 zł.**

Na ochronę przeciwpożarową w 2019 roku zaplanowano: **106 000,00 zł.**

## **EDUKACJA**

W 2018 r. na terenie Gminy Leśniowice funkcjonowały cztery szkoły podstawowe i jedno gimnazjum prowadzone przez Leśniowskie Stowarzyszenie Oświatowo – Samorządowe. W przeliczeniu na 1 uczennicę/ucznia, wydatki na poszczególne szkoły z budżetu gminy kształtowały się następująco:

- 1. Szkoła Podstawowa w Teresinie – 11 881,20 zł**
- 2. Szkoła Podstawowa w Rakolupach – 9 311,10 zł**
- 3. Szkoła Podstawowa w Leśniowicach – 9 286,81 zł**
- 4. Szkoła Podstawowa w Sielcu – 8 238,99 zł**
- 5. Gimnazjum w Sielcu – 10 495,90 zł**

Wydatki gminy na oświatę wynosiły **3 960 046,18 zł**, z czego **2 845 129,00 zł**, czyli 71,85 % pokryte zostało z subwencji oświatowej, przekazanej z budżetu państwa.

We wrześniu 2018 r. naukę w tych szkołach rozpoczęło, odpowiednio 316 uczennic i uczniów w szkołach podstawowych, 18 uczennic i uczniów w gimnazjum.

1. Szkoła Podstawowa w Teresinie – uczniów 31 uczennic 18 – ogółem **49 uczniów**
2. Szkoła Podstawowa w Rakolupach – uczniów 39 uczennic 29 - ogółem **68 uczniów**
3. Szkoła Podstawowa w Leśniowicach – uczniów 49 uczennic 44 - ogółem **93 uczniów**
4. Szkoła Podstawowa w Sielcu – uczniów 52 uczennic 54 - ogółem **106 uczniów**
5. Gimnazjum w Sielcu – uczniów 7 uczennic 11- ogółem **18 uczniów**.

W szkołach odbywała się nauka języka obcego – języka angielskiego - uczyło się 336 uczniów i uczennic, a dodatkowego języka obcego – języka niemieckiego - uczyło się 240 uczniów i uczennic w szkołach podstawowych oraz języka rosyjskiego w gimnazjum uczyło się 18 uczennic i uczniów.

Do jednej klasy (oddziału) uczęszczało w 2018 r. średnio 10,8 osób. Najwięcej w gimnazjum w Sielcu – 18 uczniów w klasie, najmniej w Szkole Podstawowej w Teresinie – (średnia 5,4 uczniów w klasie). W poszczególnych szkołach zatrudniono 63 nauczycielek i nauczycieli:

1. Szkoła Podstawowa w Teresinie – 15 nauczycielek i nauczycieli
2. Szkoła Podstawowa w Rakolupach – 12 nauczycielek i nauczycieli
3. Szkoła Podstawowa w Leśniowicach – 10 nauczycielek i nauczycieli
4. Szkoła Podstawowa w Sielcu – 19 nauczycielek i nauczycieli
5. Gimnazjum w Sielcu – 7 nauczycielek i nauczycieli.

W przeliczeniu na pełne etaty zatrudniono 32 nauczycielek i nauczycieli, w tym 3 nauczycieli kontraktowych, 18 nauczycieli mianowanych, 11 nauczycieli dyplomowanych.

Na jedną nauczycielkę/jednego nauczyciela przypadało średnio 5,01 uczennic i uczniów. Z kolei w 2018 r. szkoły ukończyło 43 uczniów, w tym w odniesieniu do poszczególnych szkół: szkoły podstawowe 0 uczniów, gimnazjum – 43 uczniów. Z kolei do kolejnej klasy nie otrzymało promocji 3 uczniów, z powodu oceny niedostatecznej z trzech lub więcej przedmiotów.

Wynik procentowy egzaminów kończących szkołę ukształtował się na poziomie 54,9 %.

Wójt Gminy w 2018 r. przyznał następujące stypendia dla uczennic i uczniów: za wysokie wyniki w nauce i osiągnięcia sportowe (6200 zł) oraz stypendia szkolne (108 196,24

zł). Wynosiły one 114 396,24 zł. Przyznano je w związku z osiągnięciem wysokich wyników w nauce i osiągnięć sportowych oraz z powodu trudnej sytuacji materialnej uczniów.

120 uczennic i uczniów, stanowiących 35.7 % wszystkich uczennic i uczniów, dojeżdżało do szkoły za sprawą organizowanych przez gminę środków transportu publicznego.

## **KULTURA**

W 2018 r. Samorządowy Ośrodek Kultury w Leśniowicach realizował zadania w oparciu o statut i plan pracy.

Ośrodek w roku sprawozdawczym prowadził Gminną Bibliotekę Publiczną w Leśniowicach oraz Świetlicę Wiejską w Rakolupach Dużych.

Zgodnie z założeniami planu pracy i przyjętym kalendarzem imprez kulturalnych i sportowych realizowane były następujące zadania:

- organizowanie imprez kulturalnych oraz sportowych dla mieszkańców gminy,
- organizowanie konkursów, imprez kulturalnych i sportowych dla młodzieży szkolnej,
- bieżące utrzymanie biblioteki w Leśniowicach i świetlicy wiejskiej w Rakolupach,
- zorganizowanie kąpieliska na Zbiorniku Wodnym „Maczuły” w Horodysku,
- sprawowanie nadzoru nad Domem Spotkań „Na pograniczu kultur” w Kumowie Plebańskim,
- utrzymanie Młodzieżowej Orkiestry Dętej z Leśniowic,
- zakup nowych pozycji książkowych w celu zwiększenia księgozbioru bibliotecznego,
- organizowanie zajęć kół zainteresowań tj. fotograficznego i tanecznego,
- organizowanie stoisk oraz delegacji w celu promowania gminy Leśniowice podczas powiatowych i wojewódzkich imprez oraz uroczystości.

Ponadto ośrodek kultury stale współpracuje z:

- zespołami śpiewaczymi z terenu gminy Leśniowice („Sielankami”, „Kumowiankami” i „Rakolupiankami”);
- zespołem muzycznym „Good Band” z Majdanu Leśniowskiego,
- zespołem muzycznym „Riffi’n Roll” z Leśniowic,
- szkołami z terenu gminy Leśniowice oraz Leśniowskim Stowarzyszeniem Oświatowo - Samorządowym,
- grupą „Kreatywni i Aktywni” z Kumowa

- Kołem Gospodyń Wiejskich w Sarniaku,
- Kołem Gospodyń Wiejskich „Super Babki” z Kumowa
- Związkiem Emerytów i Rencistów Koło Nr 7 w Leśniowicach,
- Gminnym Ośrodkiem Pomocy Społecznej w Leśniowicach,
- Klubem Sportowym “ASTRA” w Leśniowicach.
- Kołem Wędkarskim.

W 2018 r. ośrodek zorganizował liczne imprezy sportowo kulturalne, a do najważniejszych wydarzeń należały:

1. Gminny Dzień Kobiet,
2. XII Droga Krzyżowa przypadającą w XIII rocznicę śmierci Jana Pawła II,
3. Gminne Dożynki,
4. Gminny Dzień Dziecka i Sportu,
5. Gminny Dzień Strażaka połączony z zawodami sportowo – pożarniczymi oraz 227 Rocznicą Uchwalenia Konstytucji 3 Maja,
6. Gminne Eliminacje Konkursu „Jestem bezpieczny”,
7. Gminne Obchody 100-lecia Odzyskania Niepodległości,
8. Narodowe Czytanie,
9. Rakolupskie Spotkania z Kulturą i Sztuką Ludową w Rakolupach,
10. Gminne zakończenie roku szkolnego,
11. Spotkanie Świąteczno – Noworoczne,
12. Turniej Brydża Towarzyskiego o Mistrzostwo Gminy Leśniowice,
13. Eliminacje Szkół Podstawowych do Ogólnopolskiego Turnieju Wiedzy Pożarniczej „Młodzież Zapobiega Pożarom”,
14. Turniej o Indywidualne Mistrzostwo Gminy Leśniowice w Szachach,
15. Powiatowy Turniej szachowy o "ZŁOTĄ WIEŻĘ",
16. Turniej Brydża Towarzyskiego o Puchar Wójta Gminy Leśniowice,
17. Warsztaty oraz turniej tenisa stołowego zorganizowane pn.: „Integracja kulturalno – sportowa mieszkańców Gminy Leśniowice”.

Wydarzenia te wiązały się z poniesieniem kosztów w wysokości: 53 047,99

Przy ośrodku kultury funkcjonują następujące grupy artystyczne:

1. Młodzieżowa Orkiestra Dęta w Leśniowicach – 8 osób,
2. Koło Fotograficzne – 13 osób,

3. Grupa Florystyczna – 16 osób,
4. Grupa Teatralno-lalkarska – 11 osób,
5. Grupa Taneczna „Saltatores” – 6 osób,
6. Sekcja Aerobiku – 12 osób.

## **BIBLIOTEKA**

W gminie w 2018 r. funkcjonowała 1 Gminna Publiczna Biblioteka w Leśniowicach, w której zatrudniony jest 1 pracownik na pełny etat. Na początku roku zarejestrowano 601 czytelniczek i czytelników, zaś na koniec roku liczby te wynosiła 546.

Bibliotekę w 2018 r. odwiedziło 3155 osób, a wypożyczono 4458 książek. Z czytelników oraz z pracowni komputerowej przy 3 stanowiskach komputerowych skorzystało łącznie 143 osób, a liczba wypożyczeń czasopism to 599 sztuk.

W bibliotece w 2018 roku księgozbiór na dzień 1 stycznia 2018 r. wynosił 17 177 woluminów, zaś na koniec roku – 17 047.

W trakcie omawianego roku dokonano selekcji księgozbioru, w wyniku której spisano na ubytki 502 książki zdezaktualizowane i zniszczone oraz dokonano zakupu 345 nowości wydawniczych w tym: ze środków Biblioteki Narodowej w ramach Programu Wieloletniego „Narodowy Program Rozwoju Czytelnictwa” dokonano zakupu 112 nowych książek na kwotę 2 735,00 zł, oraz 173 sztuki ze środków własnych na kwotę 4 649,78 zł. Biblioteka otrzymała też książki w darowiźnie w ilości 27 sztuk.

W 2018 roku w bibliotece zorganizowano ferie zimowe dla dzieci. Zajęcia prowadzone były przez tydzień, podczas którego wykonywano prace plastyczne tj.: zwierzątka z papierowych rurek oraz ozdoby wielkanocne z masy porcelanowej. Rozegrano również turniej rzucania lotką do tarczy. Powodzeniem cieszyły się również gry planszowe i kalambury. Biblioteka zorganizowała również tydzień zajęć podczas ferii zimowych w Domu spotkań „Na pograniczu kultur” w Kumowie Plebańskim.

Gminna Biblioteka była też organizatorem wakacyjnych zajęć dla dzieci. W zorganizowanych zajęciach brały udział dzieci i młodzież z terenu gminy oraz dzieci przebywające tu na wakacjach. W trakcie tych spotkań odbywały się zajęcia rysunkowe, gry i zabawy ruchowe.

Ponadto w bibliotece od poniedziałku do piątku o stałych godzinach organizowane są zajęcia plastyczne i ruchowe.

Na działalność biblioteki i upowszechnianie czytelnictwa w 2018 roku wydatkowano 51 882,58 zł.

## **SPORT**

Sport w Gminie Leśniowice skupia się przede wszystkim na działalności Klubu Sportowego „Astra”. Klub w 2018 r. pozyskał z budżetu Gminy w ramach realizacji zadania publicznego pod nazwą „Upowszechnianie kultury fizycznej na terenie Gminy Leśniowice w 2018 roku” kwotę 50 000,00 zł.

Liczbowe określenie skali działań zrealizowanych w ramach funkcjonowania Klubu Sportowego Astra Leśniowice w zestawieniu rocznym przedstawiają się następująco:

- Mecze ligowe piłki nożnej – 76 meczy
- Treningi piłki nożnej 4 drużyn – 260 treningów,
- Prowadzenie drużyn piłki nożnej – 1 trener, 1 umowa o dzieło
- Prowadzenie drużyn szachowych – 1 trener, 1 umowa o dzieło
- Zakup sprzętu sportowego:, piłki meczowe i treningowe.



Liczba osób biorących udział w zajęciach organizowanych przez Klub:

- Zajęcia sekcji piłki nożnej seniorów – 20 osób w wieku od 18 do 45 lat;
- Zajęcia sekcji piłki nożnej trampkarzy – 16 osób do 15 roku życia;
- Zajęcia sekcji piłki nożnej młodzików – 18 osób w wieku szkoły podstawowej;
- Zajęcia sekcji piłki nożnej żaków - po 18 osób w wieku szkoły podstawowej;
- Zajęcia w Kole Szachowym w Leśniowicach – 8 osób w wieku szkoły podstawowej.

Zarówno zajęcia piłkarskie jak i szachowe prowadzone są przez wykwalifikowanych trenerów posiadających, aktualne licencje uprawniające do prowadzenia w/w zajęć.

## **SPRAWY ADMINISTRACYJNE**

W 2018 roku w Urzędzie Gminy Leśniowice m. in. załatwiono następującą liczbę spraw:

- wydano 406 dowodów osobistych;
- sporządzono 41 aktów stanu cywilnego;
- wydano 554 odpisów z ksiąg Urzędu Stanu Cywilnego;
- wydano 717 decyzji o zwrocie akcyzy zawartej w cenie oleju napędowego;

- skierowano 45 administracyjnych tytułów wykonawczych z powodu zaległości podatkowych; oraz wysłano 200 upomnień;
- wydano 47 decyzji o warunkach zabudowy, w tym 13 decyzji mieszkaniowych;
- wpłynęło 77 wniosków na wycinkę drzew.

## **INFORMACJA PUBLICZNA**

Do urzędu wpłynęło w 2018 r. 46 wniosków o udostępnienie informacji publicznej. Dotyczyły one przede wszystkim:

- 1) opieki nad zwierzętami bezdomnymi i ich odławianie,
- 2) wypłaconych wyrównań dla nauczycieli,
- 3) stanu szkół i sytuacji nauczycieli w sprawie reformy oświaty,
- 4) zadań związanych z usuwaniem wyrobów zawierających azbest,
- 5) dotyczących elektrowni wiatrowych.

## **PODSUMOWANIE**

W niniejszym raporcie o stanie jednostki zostały zawarte najważniejsze informacje dotyczące Gminy Leśniowice w odniesieniu do 2018 roku. W niektórych przypadkach mając na celu przeanalizowanie sytuacji w Gminie, dane zostały przedstawione w porównaniu do 2017 roku, a nawet do 10 lat wstecz.

Z niniejszego raportu wynika po części dwuznaczny obraz Gminy. Z jednej strony mamy najwięcej jednostek Ochotniczych Straży Pożarnych w powiecie (bo aż czternaście) z drugiej jednak żadna z nich nie dysponuje nowoczesnym samochodem pożarniczym. Aktualnie używany przez OSP Leśniowice należąca do Krajowego Systemu Ratowniczo - Gaśniczego samochód Jelcz pochodzi z 1983 r. i jest już mocno wyeksploatowany.

Również sytuacja w oświacie może budzić zaniepokojenie ponieważ w 2018 r. mieliśmy 4 szkoły podstawowe, przy czym żadna ze szkół nie dysponowała pełnowymiarową salą gimnastyczną pozwalającą na prowadzenie zajęć z wychowania fizycznego. Ponadto zestawienie liczby dzieci urodzonych na terenie Gminy Leśniowice w ostatnich latach poddaje pod wątpliwość sens utrzymania bieżącej sieci szkół w następnych latach.



Uwagę zwraca bardzo niewielka liczba uczniów w szkołach podstawowych w Teresinie i Rakolupach odpowiednio średnio 5,4 i 7,5 uczniów w klasie. Ponadto 10 uczniów z przynależnego obwodu do szkoły w Rakolupach uczęszcza do innych szkół głównie do Siennicy Różanej. Taki stan rzeczy jest krzywdzący dla tych dzieci i ekonomicznie nieuzasadniony. Klasy, w których uczy się po troje, czworo czy pięcioro uczniów, pozbawione są współzawodnictwa, nie zapewniają odpowiedniej motywacji do podnoszenia swoich umiejętności. Istnieje uzasadniona obawa, że dzieci z tak nielicznych klas mogą mieć problemy w zetknięciu się z dużo liczniejszą klasą w szkole średniej. Zadaniem władz samorządowych jest zapewnienie szkołom odpowiednich warunków do kształcenia dzieci i młodzieży, a w obecnej sytuacji jest to utrudnione z powodu utrzymywania zbyt dużej liczby szkół, nieadekwatnej do liczby uczniów. Pozostawienie dwóch szkół podstawowych na terenie Gminy pozwoliłoby skupić większe środki finansowe na ich odpowiednie wyposażenie. W chwili obecnej największą bolączką wszystkich szkół z terenu gminy jest brak pełnowymiarowej sali gimnastycznej, oraz wyposażonych sal dydaktycznych. Zajęcia z wychowania fizycznego odbywają się w małych salach często do tego nie przystosowanych. W celu przeprowadzenia zajęć piłkarskich w okresie zimowych korzystamy z zaproszeń sąsiednich Gmin dysponujących salami gimnastycznymi.

Ponadto z raportu wynika, że tylko 6% mieszkańców ma dostęp do sieci kanalizacyjnej. Jest to jedna z najmniejszych wartości w całym województwie lubelskim. Odrębnym problemem Gminy jest oczyszczalnia ścieków, która powoli wytraca swoje moce przerobowe i która w najbliższym czasie będzie wymagała kapitalnego remontu.

Bardzo niepokojące są również zestawienia dotyczące demografii. W ostatnich 10 latach liczba mieszkańców Gminy zmalała o 326 osób i jak wynika to z przedstawionych danych na chwilę obecną jest to tendencja nieodwracalna.